



Informe de Resultados

Hábitos de Lectura y Compra de Libros en España | 2019

Preparado para:



Con el patrocinio de:



CENTRO ESPAÑOL DE DERECHOS REPROGRÁFICOS

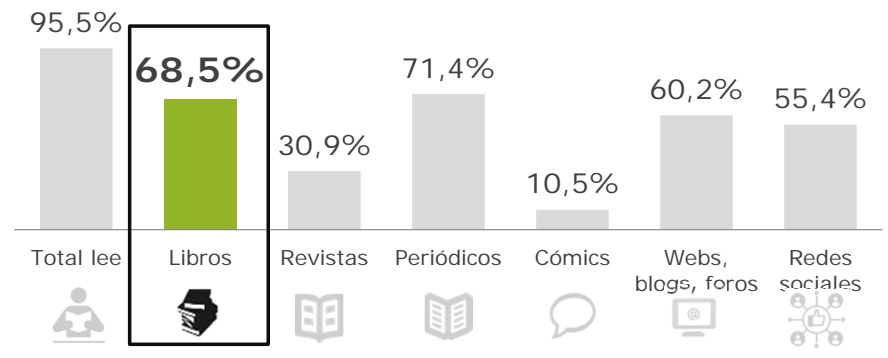
El **68,5%** de la población española lee libros, un **62,2%** lee libros por ocio, en su tiempo libre (con tendencia ascendente) y el 27,5% lee por motivos de trabajo o estudios.

- Los lectores leen una media de 11 libros al año (casi un libro al mes)

LECTURA DE LIBROS

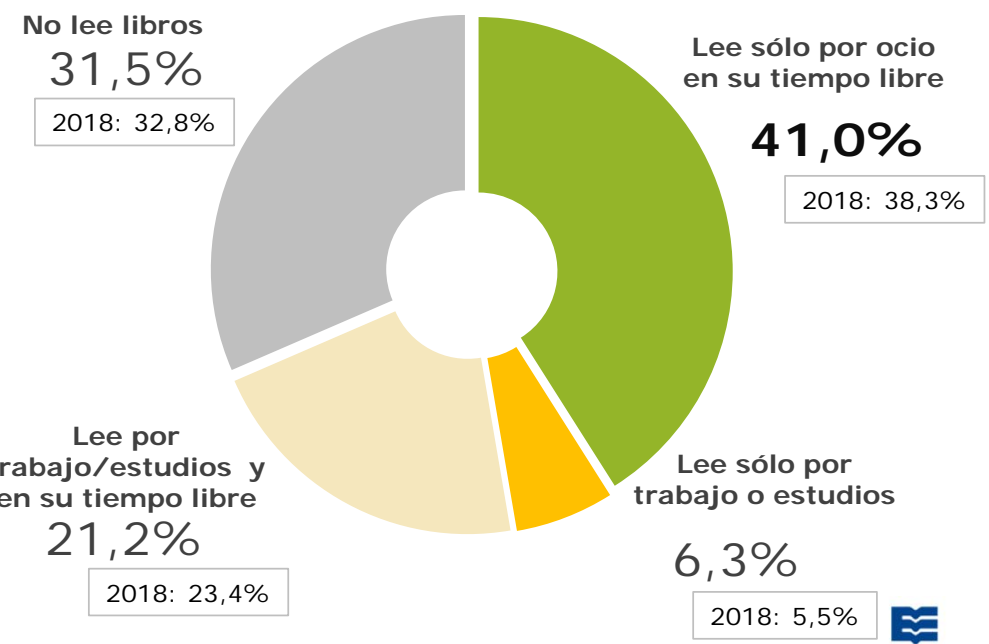
Base: Población de 14 o más años (4.800)

% LECTORES
(al menos una vez al trimestre)



TOTAL lee libros: 68,5% (2018: 67,2%)

Nº medio de libros leídos en un año: 10,9



TOTAL lee en tiempo libre 62,2% (2018: 61,8%) ↑

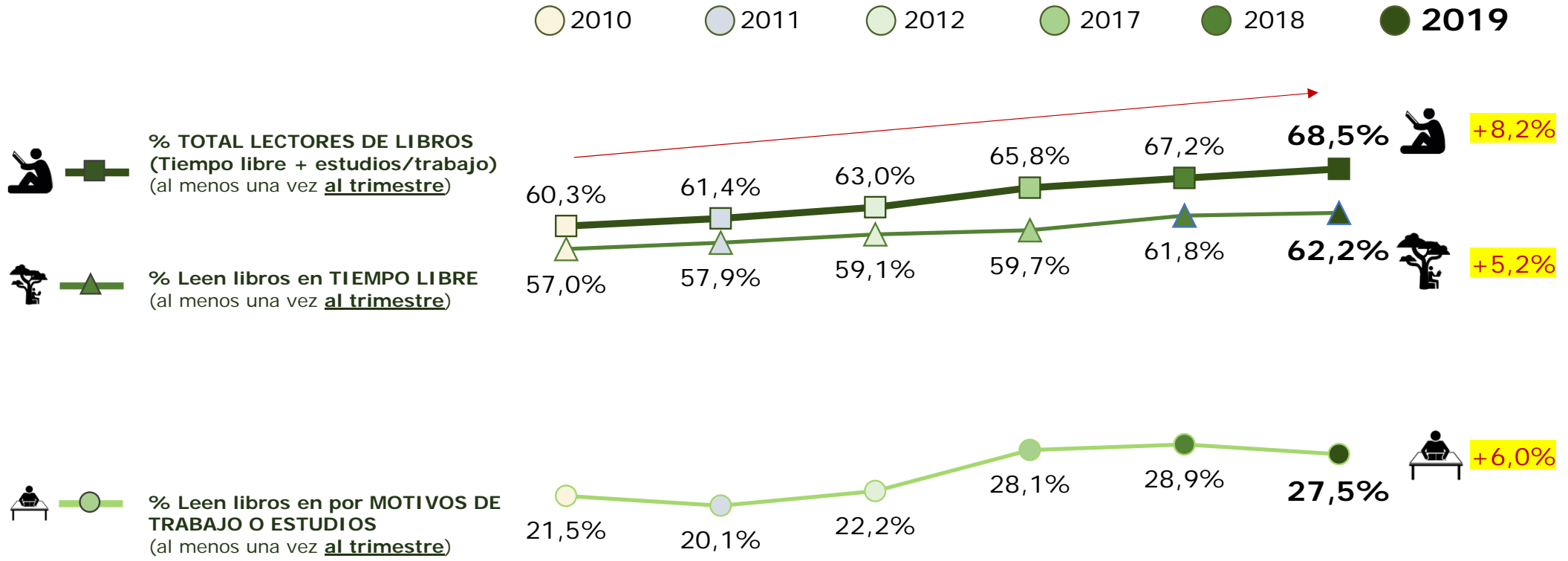
TOTAL lee por trabajo o estudios 27,5% (2018: 28,9%)

El 62,2% afirman leer libros por ocio, en su tiempo libre (cifra que presenta una tendencia ascendente en los últimos años) y un 27,5% dice leer libros por motivos de trabajo o estudios.

LECTURA DE LIBROS

Base: Población de 14 o más años (4.800)

EVOLUCIÓN



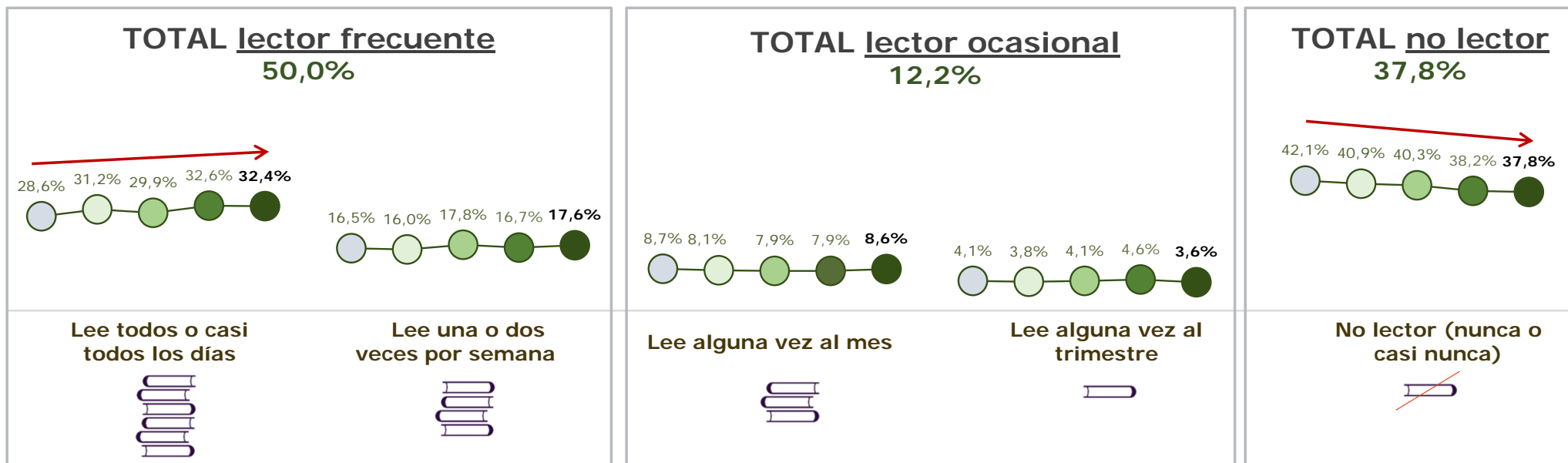
EVOLUCIÓN

Crece el % de los lectores más frecuentes

Frecuencia de lectura de libros en tiempo libre

● 2011 ● 2012 ● 2017 ● 2018 ● **2019**

Un 38% de la población continúa sin leer libros, con tendencia a la baja.





Las mujeres presentan un mayor % de lectoras de libros en tiempo libre que los hombres en todos los grupos de edad.

LECTURA DE LIBROS

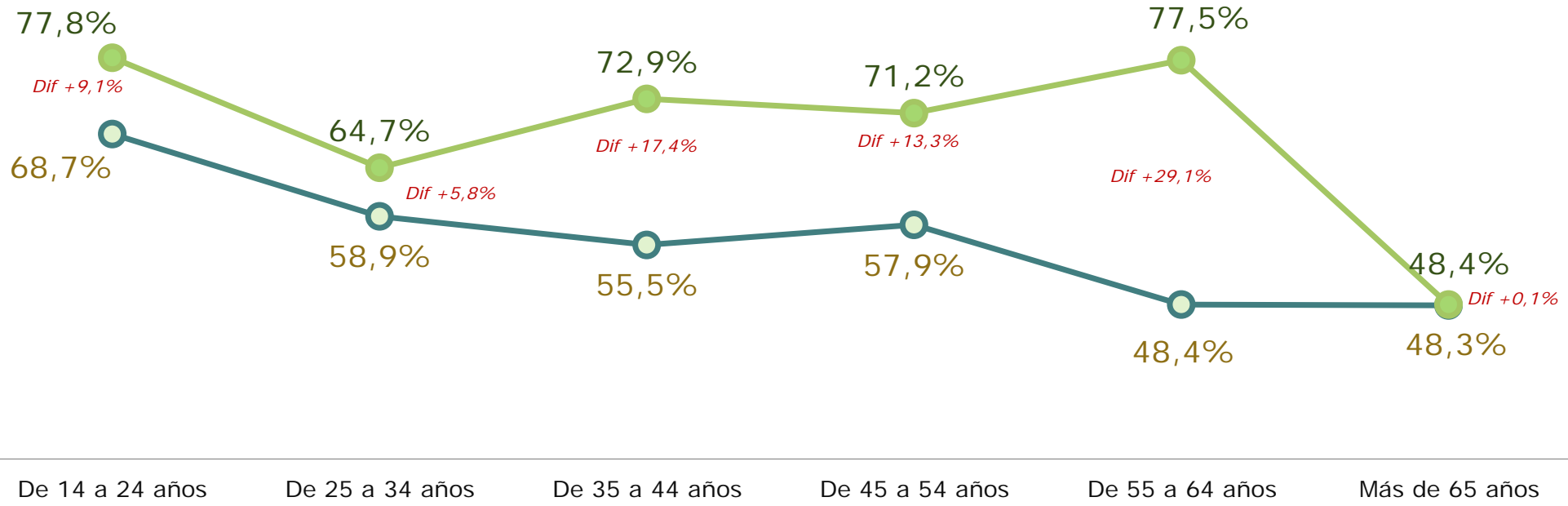
Base: Población de 14 o más años (4.800)

LECTORES DE LIBROS EN TIEMPO LIBRE

-  Hombre
-  Mujer

Lectores según edad y sexo

(al menos una vez al trimestre)



La lectura de libros en tiempo libre crece notablemente a medida que aumenta el nivel de estudios finalizados.

En los últimos años se observa un una mejora en la tasa de lectura de la población en los tres niveles de formación.

LECTURA DE LIBROS

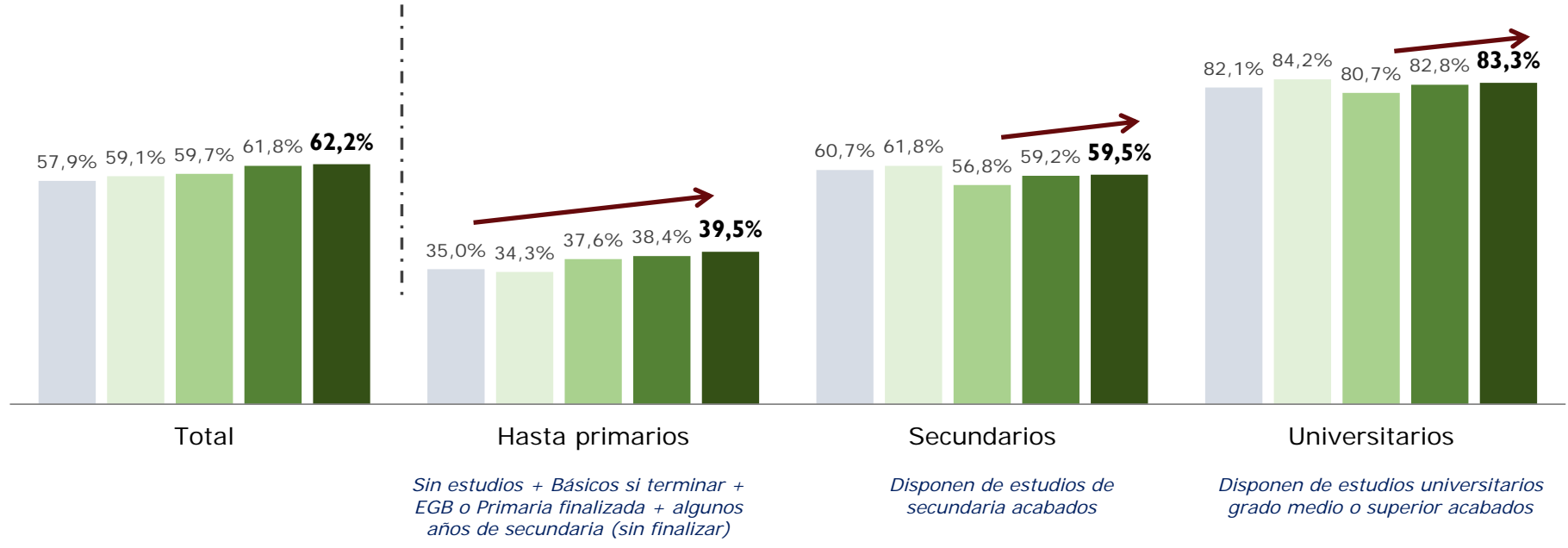
Base: Población de 14 o más años (4.800)

LECTORES DE LIBROS EN TIEMPO LIBRE

EVOLUCIÓN

Lectores de libros en tiempo libre según estudios

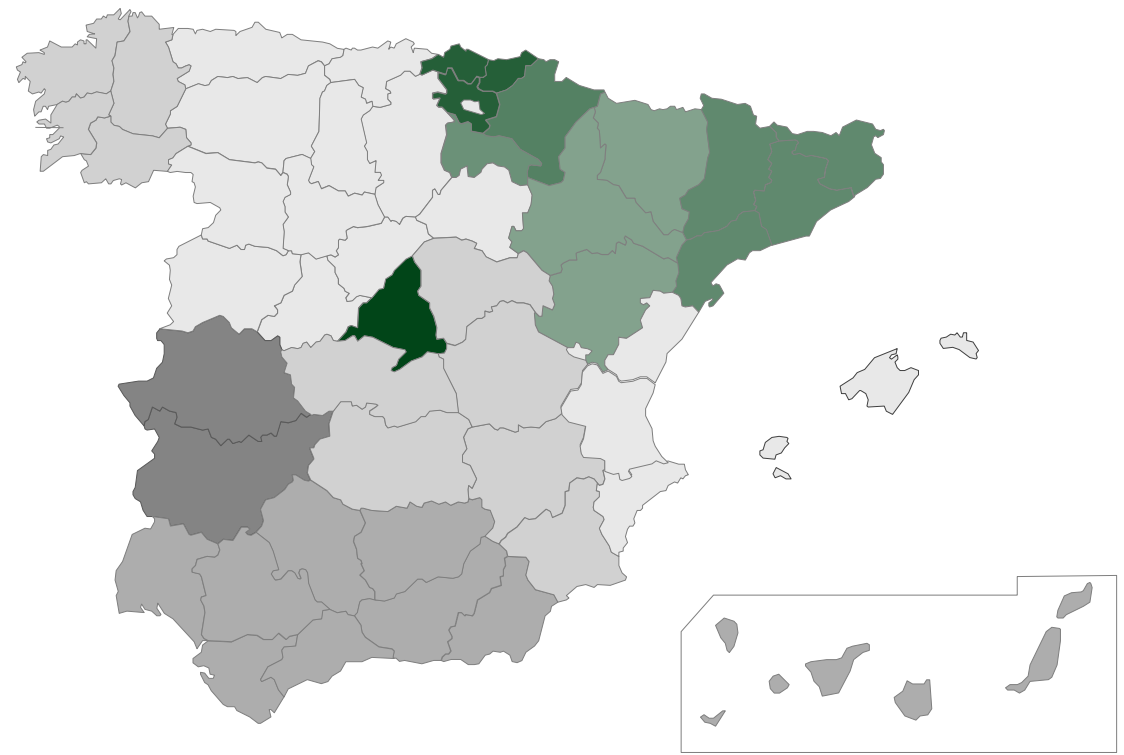
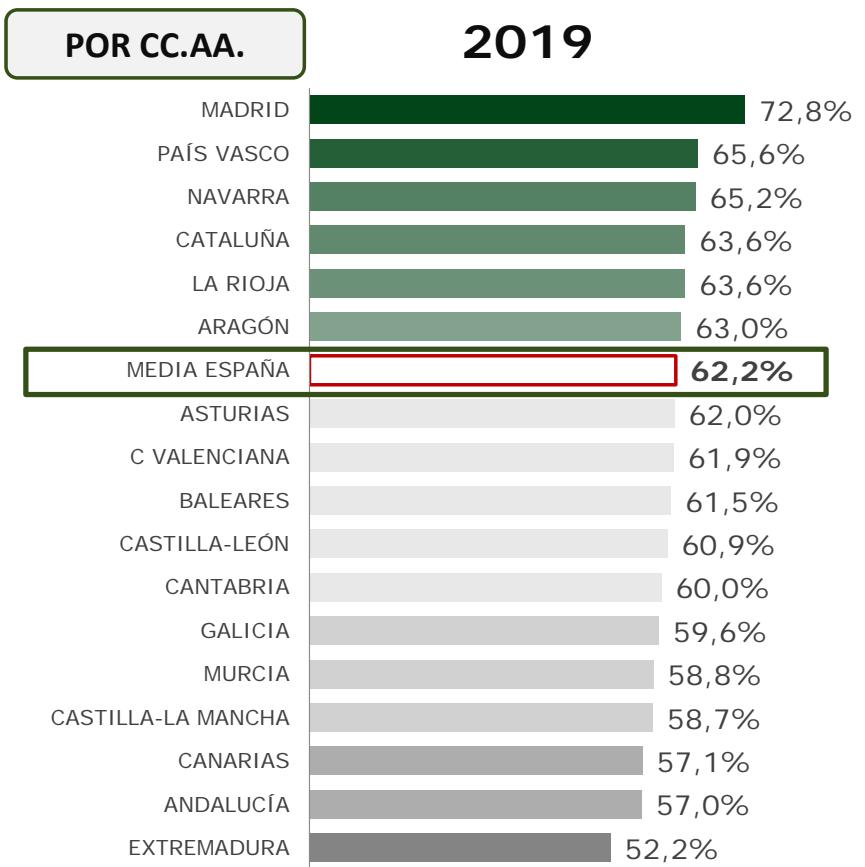
○ 2011 ○ 2012 ○ 2017 ● 2018 ● 2019



- Madrid, País Vasco, Navarra, Cataluña, La Rioja y Aragón son las CC.AA. con un ratio de lectores de libros en tiempo libre superior a la media.
- Las Comunidades de Asturias, C. Valenciana, Baleares, Castilla y León, Cantabria, Galicia, Murcia, Castilla-La Mancha, Canarias, Andalucía, y Extremadura obtienen valores por debajo de la media nacional.

LECTURA DE LIBROS
 LECTORES DE LIBROS EN TIEMPO LIBRE

Base: Población de 14 o más años (4.800)

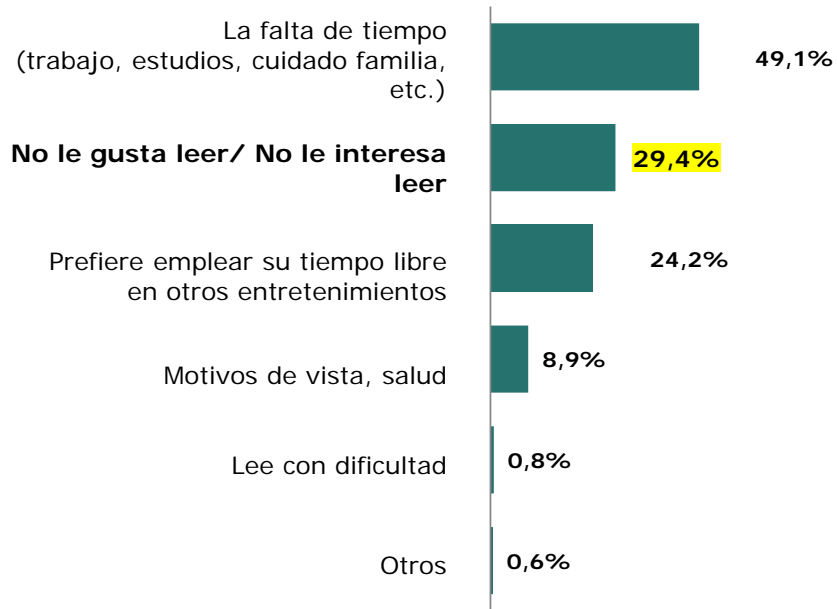


Si bien la falta de tiempo se apunta como la razón principal para no leer, un 29,4% de los no lectores afirman que no les gusta leer.

Al mismo tiempo, la lectura se valora muy positivamente, como una actividad que "Ayuda a comprender el mundo que nos rodea" y que "contribuye a tener una actitud más abierta y tolerante"

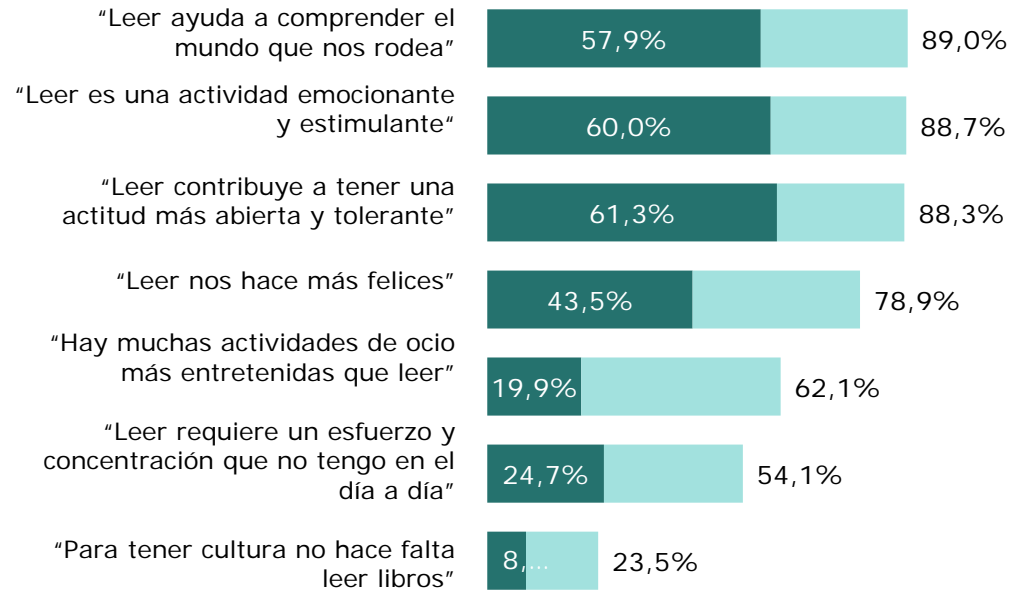
LECTURA DE LIBROS RAZONES DE NO LECTURA EN TIEMPO LIBRE

% DE RESPUESTA MÚLTIPLE



ACTITUDES HACIA LA LECTURA

MUY DE ACUERDO + BASTANTE DE ACUERDO



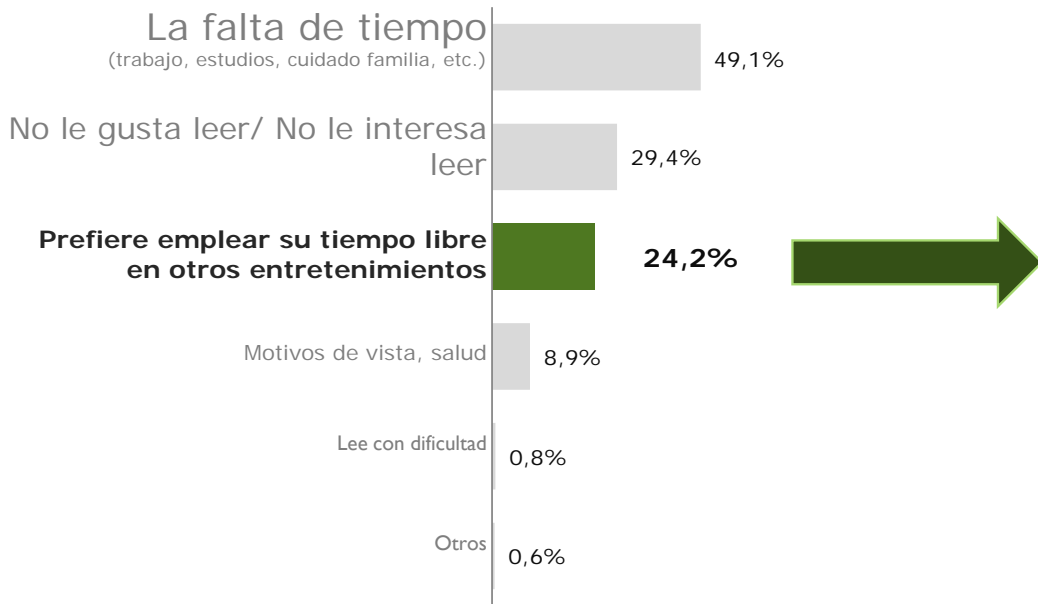
Practicar algún deporte, ver la Tv y pasear, son las actividades por las que los no lectores afirman que no leen libros con mayor frecuencia.

LECTURA DE LIBROS

RAZONES DE NO LECTURA EN TIEMPO LIBRE

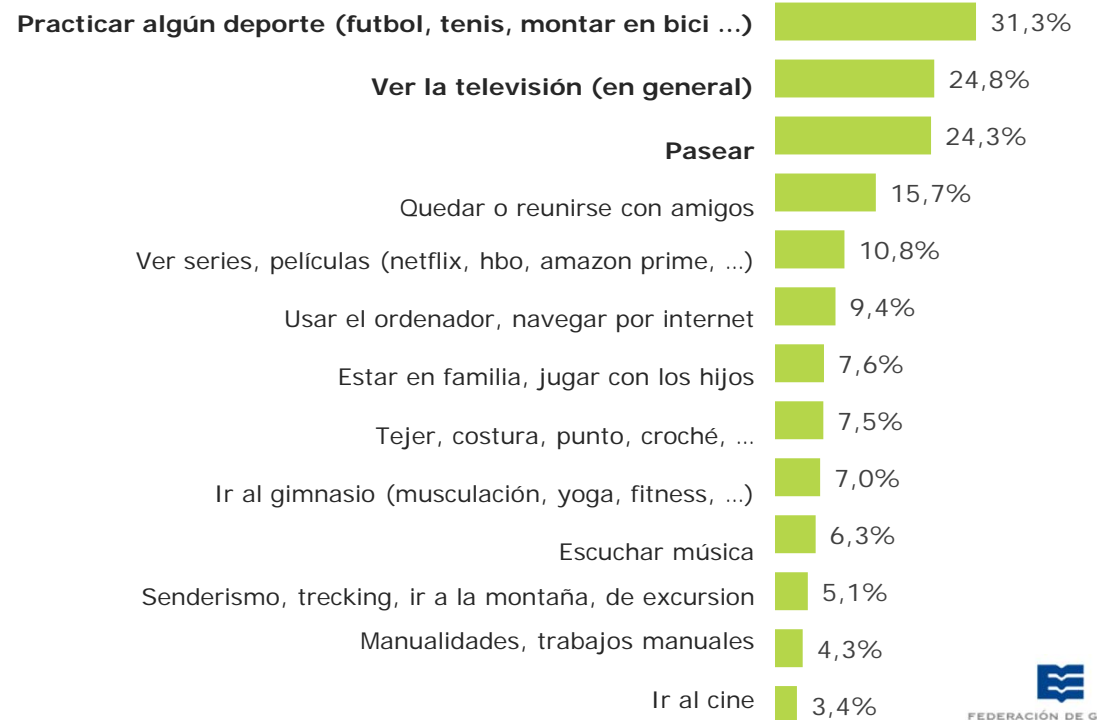
¿A qué se debe que no lea libros o que no los lea con mayor frecuencia?

Base: no lectores de libros o lector ocasional (2.352) Respuesta múltiple



¿Qué actividades de ocio realiza en vez de leer libros?

Base: no lectores de libros o lector ocasional que prefiere emplear su tiempo en otros entretenimientos (444)



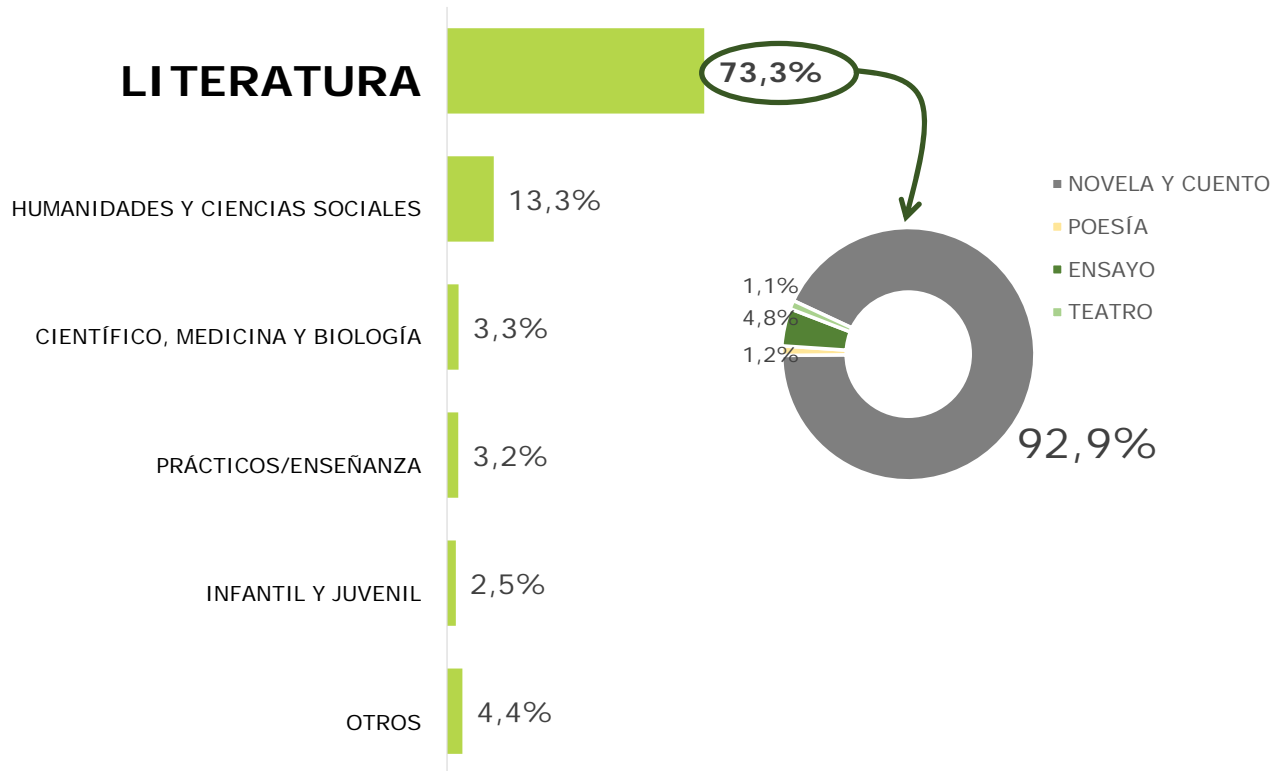
*Pregunta nueva en 2019

- Para el 73,3% de los lectores, la **materia del último libro que leyeron fue Literatura**.
- En el **92% de los lectores, el último libro lo leyó en castellano** y el 8% restante en otra lengua (principalmente catalán e inglés).
- El 27,5% lo leyeron en formato de bolsillo, el 17,2% leyeron en formato electrónico y tan solo para el 0,1% fue un audiolibro.

LECTURA DE LIBROS

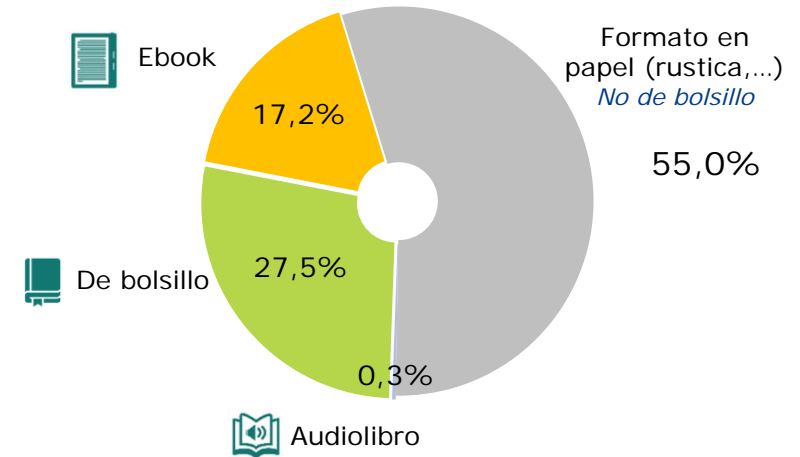
ÚLTIMO LIBRO LEÍDO

¿Cuál era la materia del último libro leído?



Base: Población de 14 o más años lectora de libros (3.290)

¿En qué formato estaba?



A black and white photograph of a young woman with long dark hair, smiling broadly as she looks down at a tablet computer she is holding. The background is blurred, suggesting an outdoor or public setting. A dark blue horizontal band is overlaid on the image, containing white text.

Resultados 2019

La lectura en soporte digital

(población de 14 o más años)

- El **29,1%** de la población de 14 o más años lee libros en soporte digital al menos una vez al trimestre.
- Tras años de crecimiento el % de lectores de libros en soporte digital se ha estabilizado

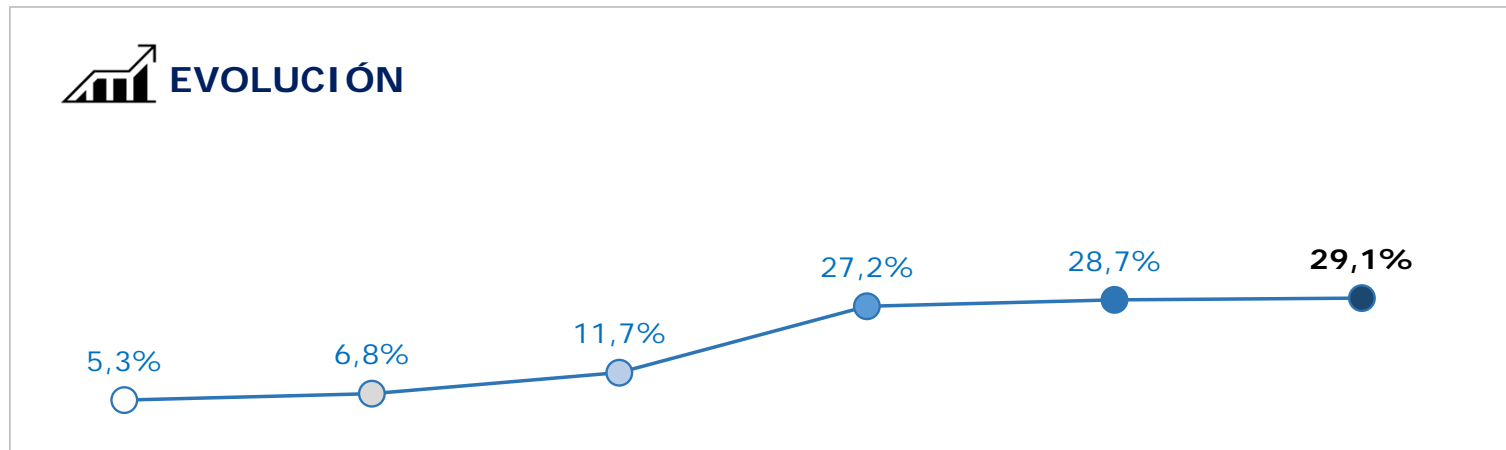
LECTURA EN SOPORTE DIGITAL
 LECTURA DE LIBROS EN SOPORTE DIGITAL



Libros **Lectura de libros en soporte digital**
 (con frecuencia al menos trimestral)

Base: Población de 14 o más años (4.800)

○ 2010 ● 2011 ● 2012 ● 2017 ● 2018 ● 2019



- La descarga gratuita sigue una tendencia descendente, aun así sigue siendo el método más habitual para la obtención de los libros digitales (54,7%).
- Un 35,0% de los entrevistados los obtiene pagando por ellos y un 42,0% los consiguen por medio de amigos/familiares.

LECTURA EN SOPORTE DIGITAL

Base: Población de 14 o más años lectora de libros digitales en tiempo libre (1.036)

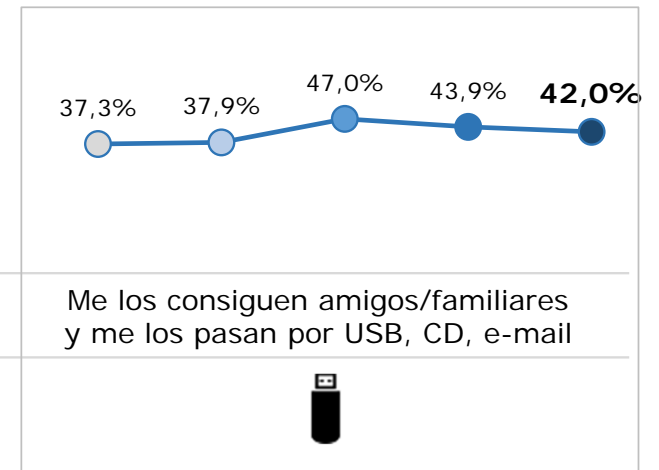
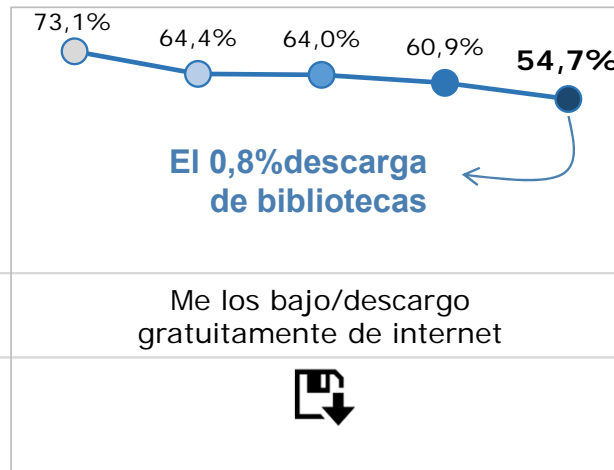
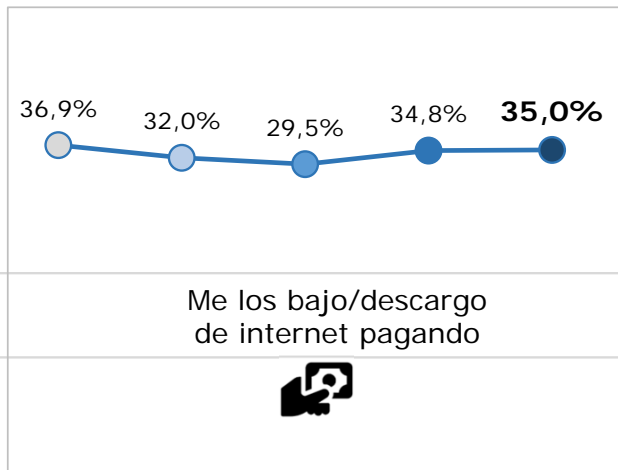
CÓMO SE OBTIENEN LOS LIBROS DIGITALES

Normalmente, ¿cómo obtiene Vd. los libros que lee en su libro electrónico?

Respuesta múltiple

EVOLUCIÓN

● 2011 ● 2012 ● 2017 ● 2018 ● 2019



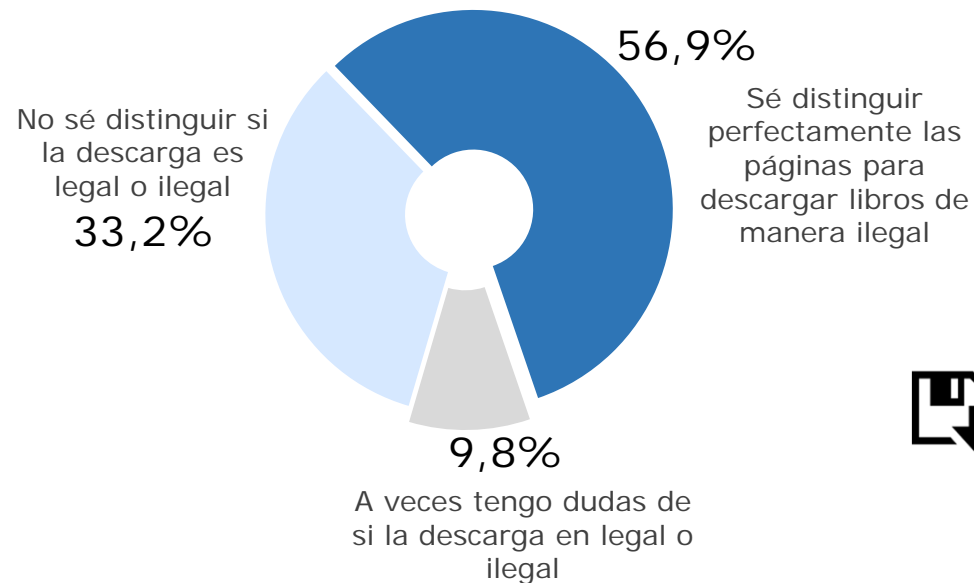
Más de la mitad (56,9%) de los entrevistados que se descargan libros electrónicos gratuitamente, saben perfectamente cuándo la descarga no es legal.

LECTURA EN SOPORTE DIGITAL

CÓMO SE OBTIENEN LOS LIBROS DIGITALES

Base: Población de 14 o más años lectora de libros digitales en tiempo libre que descarga los libros gratuitamente (515)

¿Es capaz de distinguir entre las páginas de descargas ilegales a las que no lo son?



De 10 libros descargados, 7,7 son gratuitos y 2,3 son de pago.

CONECTA. ■

Resultados 2019
Audiolibros

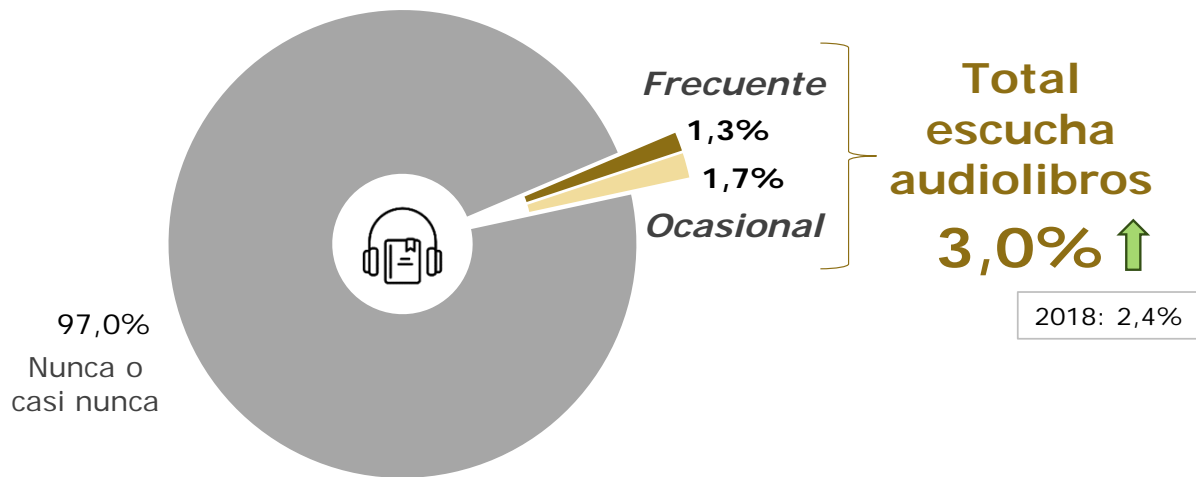


Actualmente, tan sólo el **3,0%** de la población de 14 o más años escucha audiolibros con frecuencia al menos trimestral. Un 1,3% lo hacen frecuentemente, al menos una vez a la semana.

Base: Población de 14 o más años (4.800)

AUDIOLIBROS

¿Suele escuchar **audiolibros**?*
¿Con qué frecuencia?



*Nueva pregunta incluida en 2018

% Horizontales	Escucha Audiolibros
TOTAL (4.800)	3,0
Hombre (2.392)	3,5
Mujer (2.408)	2,5
De 14 a 24 años (635)	3,4
De 25 a 34 años (700)	4,5
De 35 a 45 años (981)	4,7
De 45 a 54 años (933)	3,3
De 55 a 64 años (743)	1,2
De 65 años y más (809)	0,7
Hasta primarios (1.015)	2,6
Secundarios (2.393)	3,2
Universitarios (1.392)	3,0

CONECTA

Resultados 2019

Compra de libros

(población de 14 o más años)



- El **62,6%** de la población española de 14 o más años ha comprado algún libro en los últimos 12 meses, ya sea de texto o no de texto.

COMPRA DE LIBROS

Base: Población de 14 o más años (4.800)

 COMPRA DE LIBROS EN EL ÚLTIMO AÑO

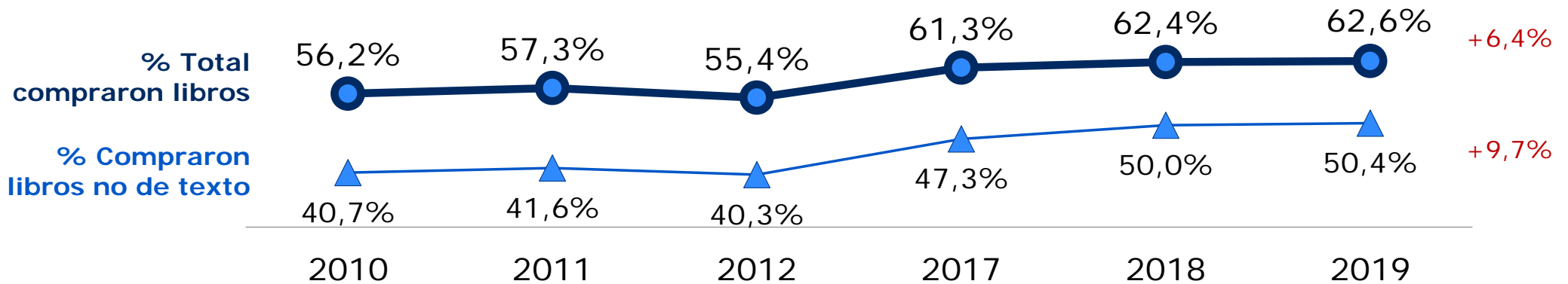
 EVOLUCIÓN

Compra de libros en el último año

Media global (han comprado)

2019: 11,5 libros
 2018: 10,3 libros
 2017: 9,4 libros
 2012: 10,3 libros
 2011: 9,6 libros

+11,6%
 respecto a 2018



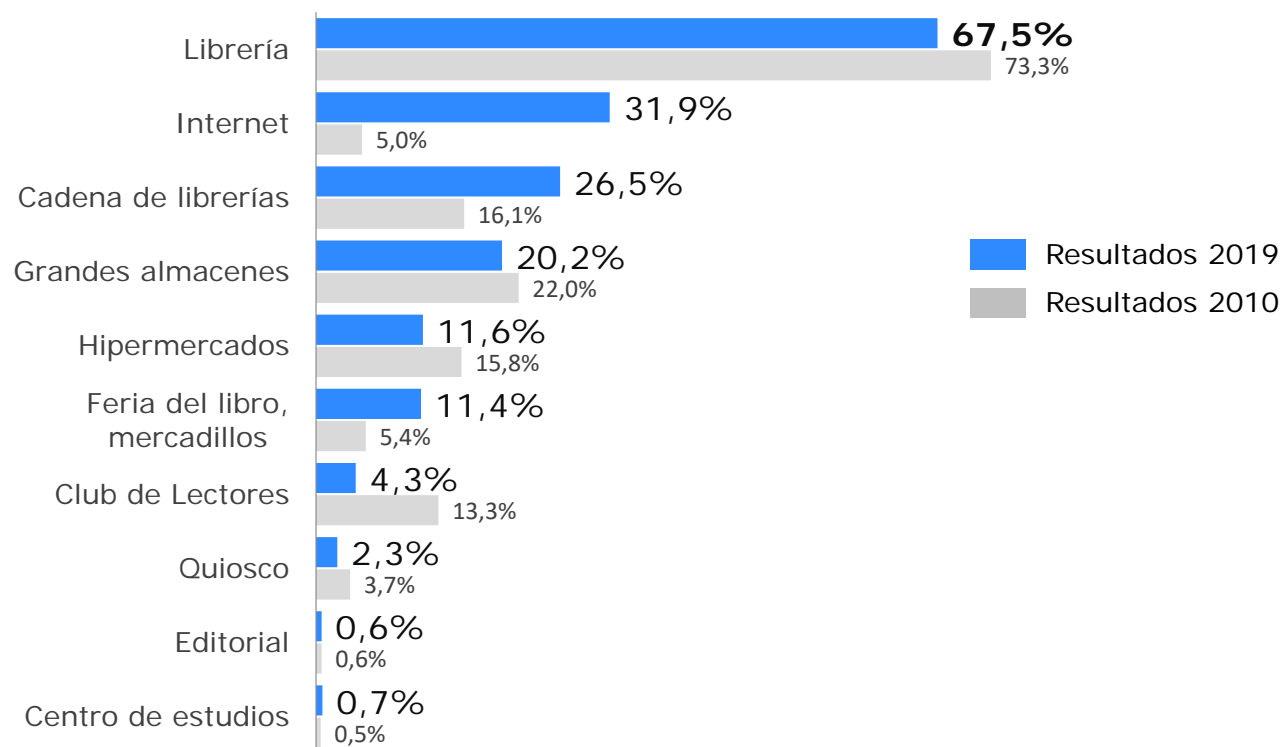
- El principal canal de compra de libros no de texto sigue siendo la librería tradicional. A continuación se sitúa internet, las cadenas de librerías y grandes almacenes.
- Continúan en aumento las compras a través de internet, ya es el segundo canal de compra habitual.

COMPRA DE LIBROS NO DE TEXTO
 LUGAR DE COMPRA

Lugar habitual de compra

Respuesta múltiple

Base: Población de 14 o más años
compradores de libros no de texto (2.420)

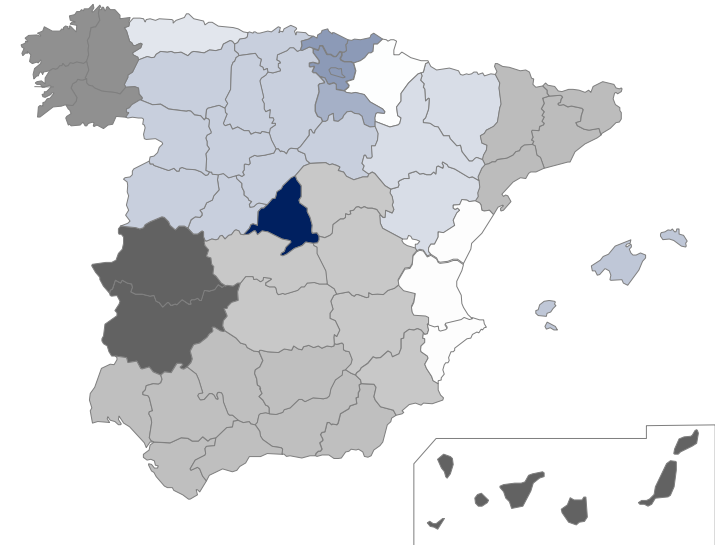
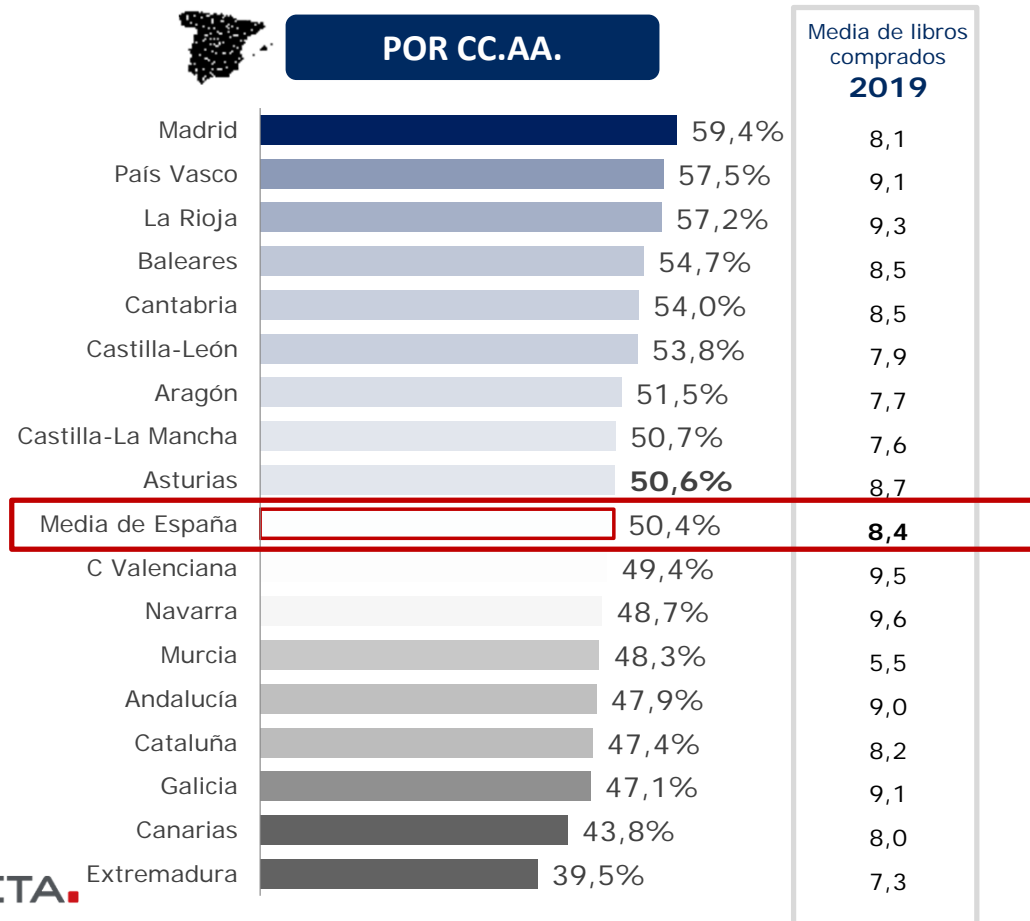


- Madrid, País Vasco, La Rioja, Baleares, Cantabria, Castilla y León, Aragón, Castilla-La Mancha y Asturias, son las comunidades con un porcentaje de compradores de libros no de texto superior a la media. C. Valenciana, Navarra, Murcia, Andalucía, Cataluña, Galicia, Canarias y Extremadura están por debajo de la media.

COMPRA DE LIBROS NO DE TEXTO

Base: Población de 14 o más años (4.800)

COMPRA DE LIBROS EN EL ÚLTIMO AÑO

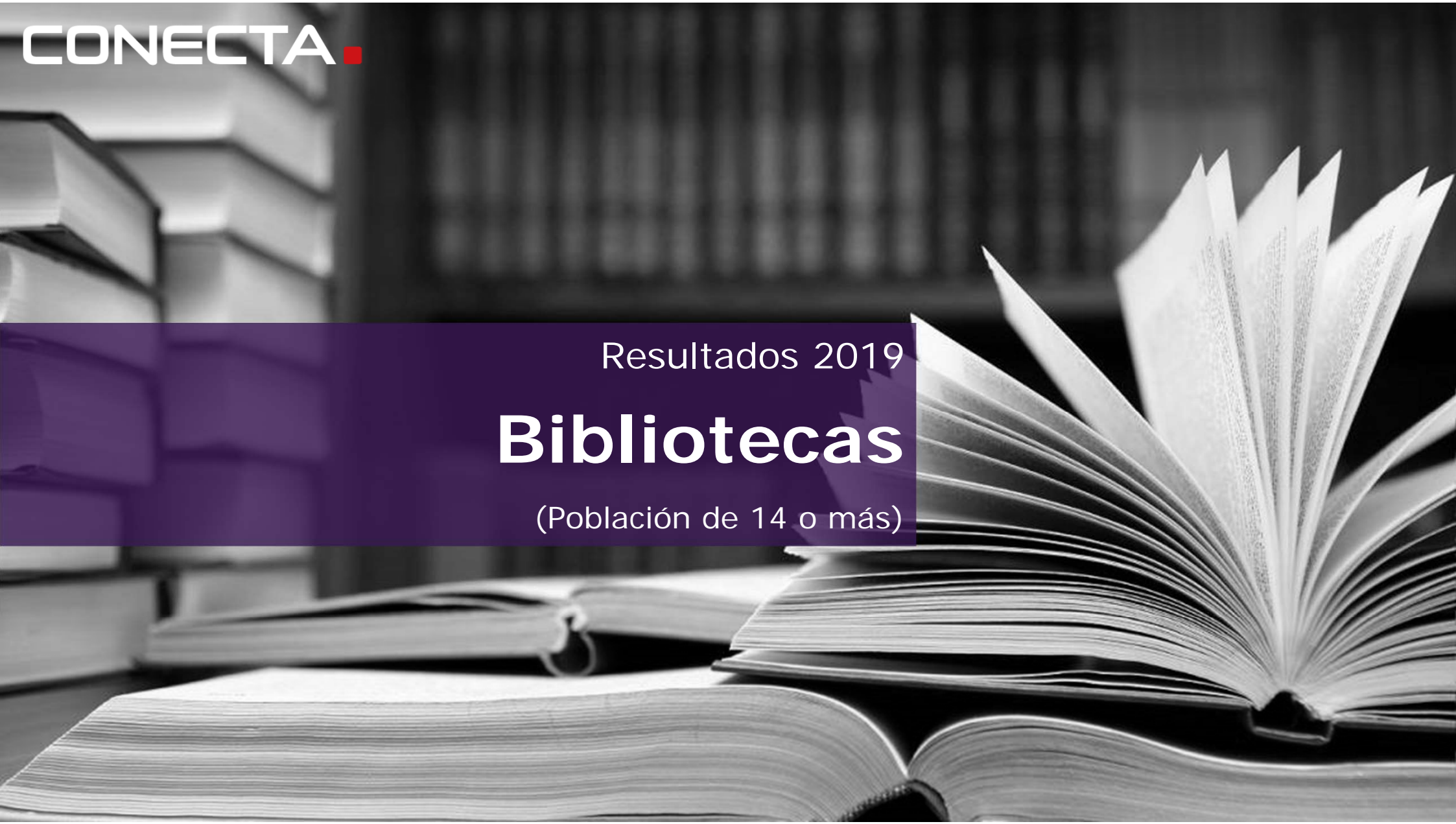


CONECTA 

Resultados 2019

Bibliotecas

(Población de 14 o más)



Respecto del año pasado, se mantiene estable el porcentaje de asistentes a la biblioteca. Disminuye el porcentaje de visitantes esporádicos y aumenta el de ocasionales.

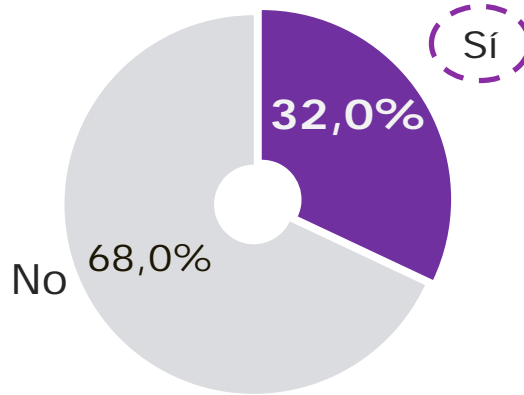
Las **bibliotecas están muy bien valoradas** por sus usuarios, le dan una nota de **8,3 sobre 10**.

BIBLIOTECAS

ASISTENCIA A LA BIBLIOTECA EN EL ÚLTIMO AÑO

En el último año, ¿Ha ido a alguna biblioteca o bibliobús?

Base: Población de 14 o más años (4.800)



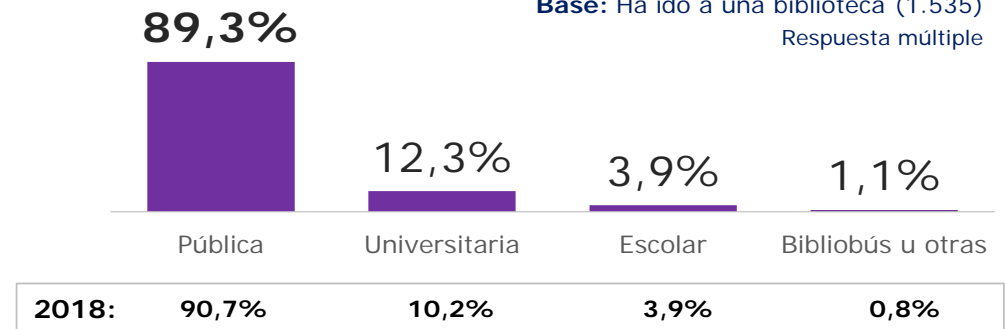
La nota de media que otorgan los españoles a su biblioteca habitual es de **NOTABLE ALTO** con un **8,3**

2018: 8,1



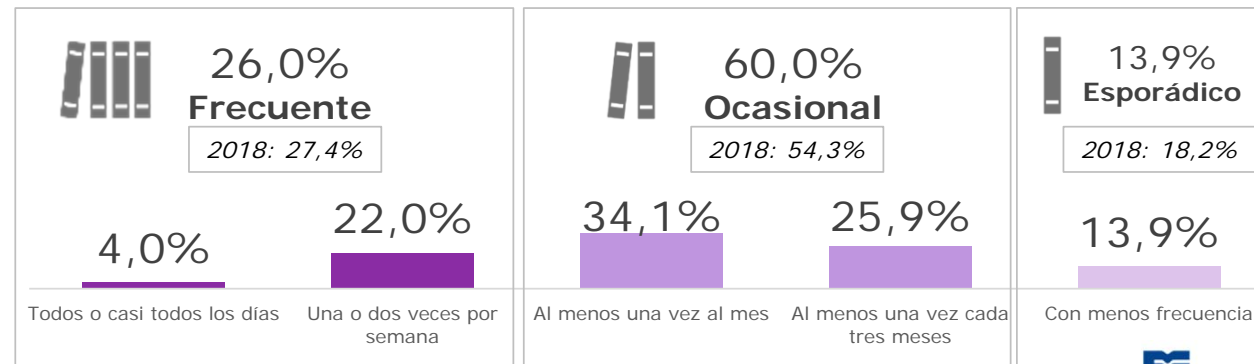
¿A qué tipo de biblioteca?

Base: Ha ido a una biblioteca (1.535)
Respuesta múltiple



¿Con qué frecuencia visita la biblioteca o bibliobús?

Base: Ha ido a una biblioteca (1535)



En general, las bibliotecas de todas la CCAA reciben una nota media muy buena, con valores en torno a 8.

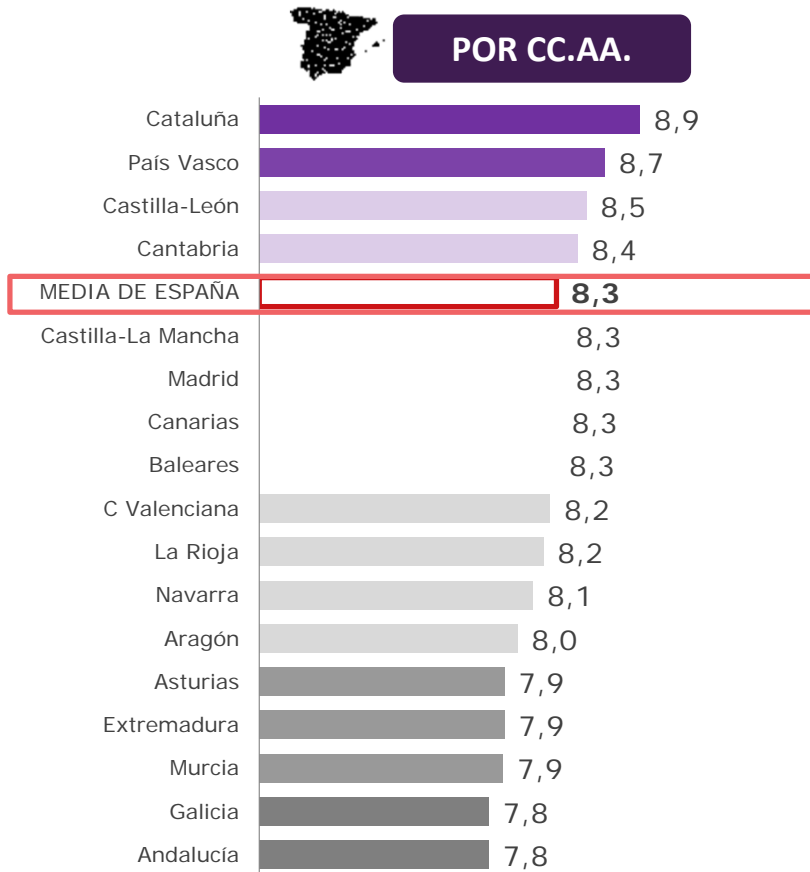
Los usuarios de Cataluña, País Vasco, Castilla y León y Cantabria valoran sus bibliotecas por encima de la media. Por el contrario, Asturias, Extremadura, Murcia, Galicia y Andalucía son las CCAA que dan una puntuación algo más baja (pero aún así, le dan una nota cercana al 8).

BIBLIOTECAS

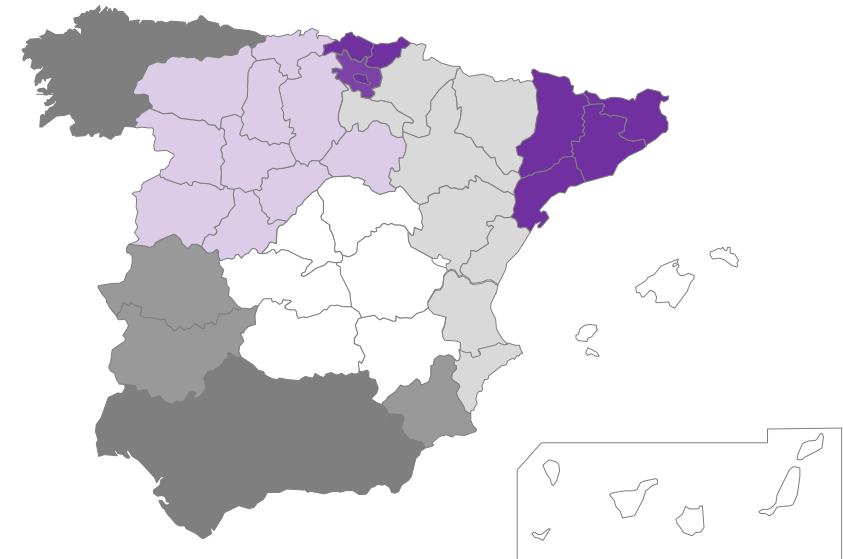


VALORACIÓN GLOBAL DE LA BIBLIOTECA

Base: Población de 14 o más años que ha ido a una biblioteca en el último año (1.535)



¿Cómo valora la biblioteca a la que suele acudir?



CONECTA.

Resultados 2019

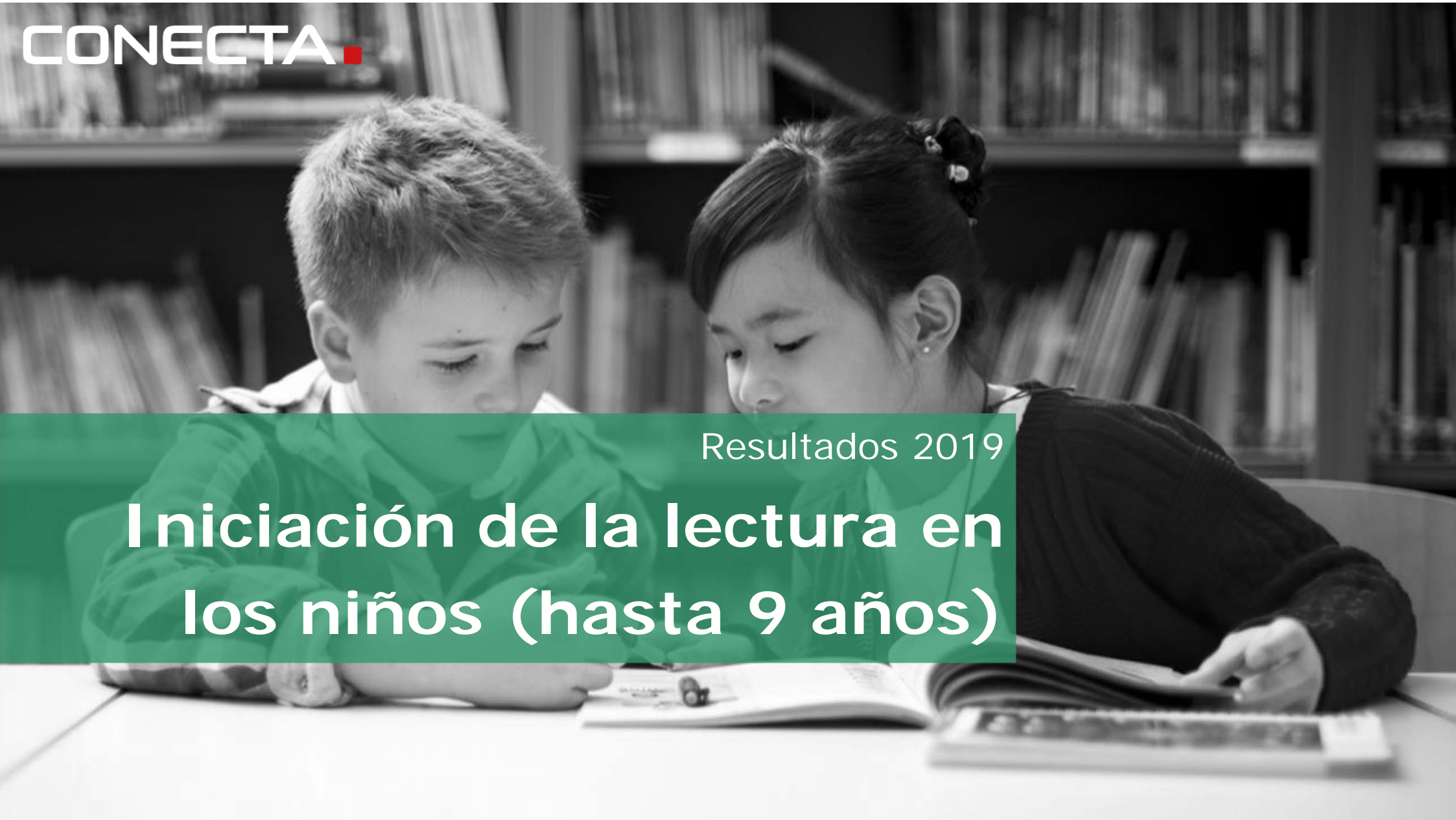
La lectura en los menores



CONECTA.

Resultados 2019

Iniciación de la lectura en los niños (hasta 9 años)



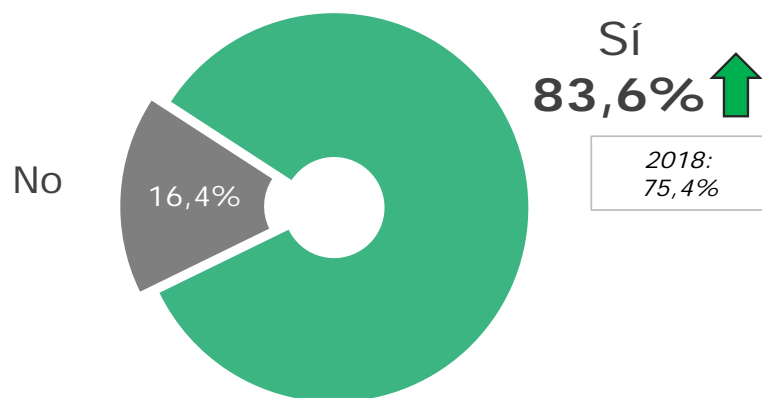
INICIACIÓN DE LA LECTURA EN LOS NIÑOS
MENORES HASTA 9 AÑOS

- En 8 de cada 10 hogares con menores de 6 años se lee a estos niños, porcentaje que aumenta ²⁶ respecto del año anterior.
- El 86,8% de los niños de 6 a 9 años leen libros no de texto, dato similar al año anterior.

MENORES DE 6 AÑOS

Base: 378

¿Lee Vd. o alguien de su familia a este/os niños?



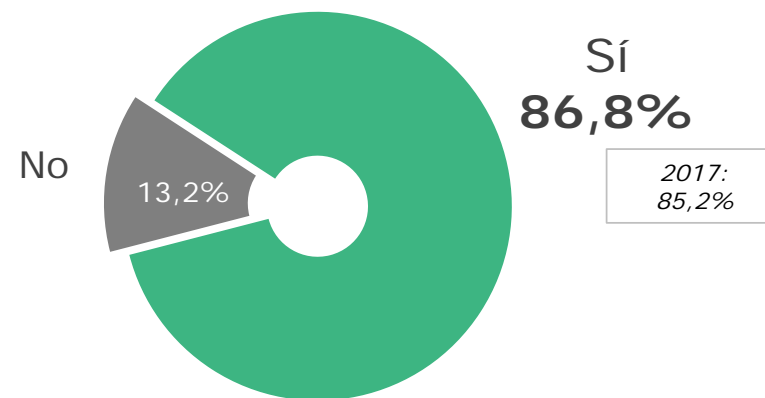
Base Leen:
316

Horas de lectura a la semana: 2h. 39 min. → 2017: 2h. 36 min.

ENTRE LOS 6 AÑOS Y LOS 9 AÑOS

Base: 326

¿Leen estos niños libros que no sean de texto?



Base Leen:
283

Horas de lectura a la semana: 3h. 0 min. → 2018: 3h. 07 min.

CONECTA 

Resultados 2019

Lectura en adolescentes



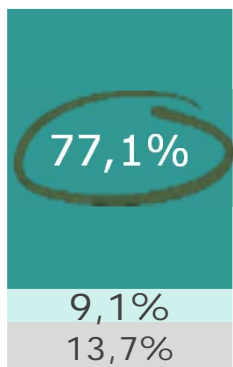
LECTURA EN ADOLESCENTES
LECTURA DE LIBROS EN TIEMPO LIBRE

A partir de los 15 años se reduce la proporción de lectores frecuentes y ocasionales de libros en tiempo libre.

DE 10 A 14 AÑOS

Base: 247

- Lector frecuente
- Lector ocasional
- No lector



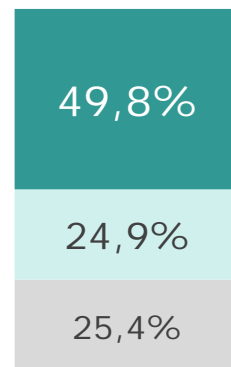
Base Lectores: 214

Nº de libros leídos en el último año

12,8 libros de media

DE 15 A 18 AÑOS

Base: 255



Base Lectores: 190

10,5 libros de media

MAYORES DE 18 AÑOS

Base: 4.497

Lector frecuente 49,9%

Lector ocasional 11,5%

No lector 38,7%

Base Lectores: 2.758

11,5 libros de media



CONECTA.

Resultados 2019


Perfil del lector frecuente de libros

Perfil del lector frecuente de libros en tiempo libre en España 2019

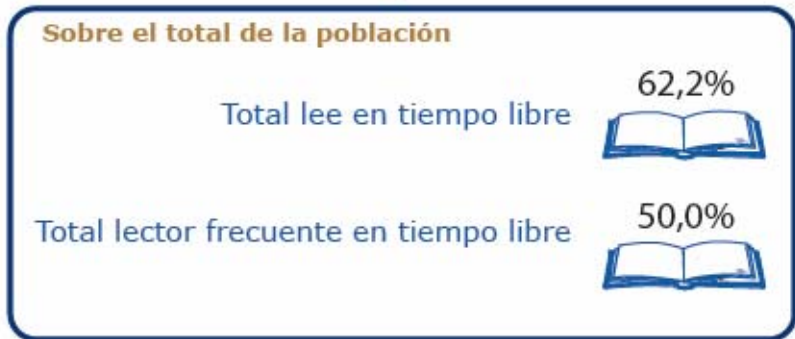
(al menos semanalmente)



- Lee libros en soporte digital 40,8%
- Ha comprado libros en el último año 70,9%
- Ha asistido a la biblioteca en el último año 32,7%



- 36,8% Lee libros en soporte digital
- 69,0% Ha comprado libros en el último año
- 37,1% Ha asistido a la biblioteca en el último año



CONECTA

DAN BROWN

EL SÍMBOLO PERDIDO

ISABEL ALLENDE
LA ISLA BAJO EL MAR

Luis Majul
EL DUEÑO
La historia secreta de Nestor Kirchner, el hombre que maneja los negocios públicos y privados de la Argentina

ARI PALUCH
EL COMBUSTIBLE ESPIRITUAL 2

Resultados 2019

Ranking de títulos y autores

**LIBROS PREFERIDOS POR LOS LECTORES***LIBROS FAVORITOS DE TODOS LOS QUE HA LEIDO EN SU VIDA*

	Título	Autor
1.	SAGA LOS PILARES DE LA TIERRA*	KEN FOLLETT
2.	LA CATEDRAL DEL MAR	ILDEFONSO FALCONES
3.	SERIE HARRY POTTER*	J. K. ROWLING
4.	DON QUIJOTE DE LA MANCHA	MIGUEL DE CERVANTES
5.	COLECCIÓN EL SEÑOR DE LOS ANILLOS*	J. R. R. TOLKIEN
6.	SERIE ROBERT LANGDON*	DAN BROWN
7.	CIEN AÑOS DE SOLEDAD	GABRIEL GARCÍA MÁRQUEZ
8.	SERIE EL CEMENTERIO DE LOS LIBROS OLVIDADOS*	CARLOS RUIZ ZAFÓN
9.	EL PRINCIPITO	ANTOINE DE SAINT-EXUPÉRY
10.	LA GRAN TRILOGÍA DE ROB J. COLE*	NOAH GORDON
11.	EL TIEMPO ENTRE COSTURAS	MARÍA DUEÑAS
12.	PATRIA	FERNANDO ARAMBURU
13.	EL NIÑO CON EL PIJAMA DE RAYAS	JOHN BOYNE
14.	SERIE DIARIO DE GREG*	JEFF KINNEY
15.	TRILOGÍA DEL BAZTÁN*	DOLORES REDONDO
16.	SERIE GERONIMO STILTON*	ELISABETTA DAMI
17.	SAGA CANCIÓN DE HIELO Y FUEGO*	GEORGE R. R. MARTIN
18.	LA CASA DE LOS ESPÍRITUS	ISABEL ALLENDE
19.	EL NOMBRE DE LA ROSA	UMBERTO ECO
20.	DIME QUIÉN SOY	JULIA NAVARRO

Agrupados todos los libros de las distintas sagas o series*AUTORES PREFERIDOS**

Autor preferido	
1.	KEN FOLLETT
2.	ILDEFONSO FALCONES
3.	GABRIEL GARCÍA MÁRQUEZ
4.	J. R. R. TOLKIEN
5.	DAN BROWN
6.	J. K. ROWLING
7.	MIGUEL DE CERVANTES
8.	CARLOS RUIZ ZAFÓN
9.	ANTOINE DE SAINT-EXUPÉRY
10.	NOAH GORDON

**Libros preferidos por niños de 10 a 13 años**

	Título	Autor
1.	SERIE DIARIO DE GREG*	Jeff Kinney
2.	SERIE GERONIMO STILTON*	Elisabetta Dami
3.	COLECCIÓN LOS FUTBOLÍSIMOS*	Roberto Santiago
4.	SERIE HARRY POTTER*	J. K. Rowling
5.	SERIE LOS DIARIOS DE NIKKI*	Rachel Renee Rusell



**LIBROS MÁS LEÍDOS 2019**

Declarado por los entrevistados

	Título	Autor
1.	PATRIA	FERNANDO ARAMBURU
2.	TRILOGIA DE LA CIUDAD BLANCA*	EVA GARCÍA SÁENZ DE URTURI
3.	SAGA LOS PILARES DE LA TIERRA*	KEN FOLLETT
4.	SERIE EL CEMENTERIO DE LOS LIBROS OLVIDADOS*	CARLOS RUIZ ZAFÓN
5.	SERIE HARRY POTTER*	J. K. ROWLING
6.	TRILOGÍA DEL BAZTÁN*	DOLORES REDONDO
7.	LA CATEDRAL DEL MAR	ILDEFONSO FALCONES
8.	SAGA CANCIÓN DE HIELO Y FUEGO*	GEORGE R. R. MARTIN
9.	REINA ROJA	JUAN GÓMEZ-JURADO
10.	TODO ESTO TE DARÉ	DOLORES REDONDO
11.	LAS HIJAS DEL CAPITÁN	MARÍA DUEÑAS
12.	YO, JULIA	SANTIAGO POSTEGUILLO
13.	SERIE ROBERT LANGDON*	DAN BROWN
14.	LA CHICA DEL TREN	PAULA HAWKINS
15.	EL TIEMPO ENTRE COSTURAS	MARÍA DUEÑAS
16.	EL NIÑO CON EL PIJAMA DE RAYAS	JOHN BOYNE
17.	COLECCIÓN LOS FUTBOLÍSIMOS*	ROBERTO SANTIAGO
18.	TRILOGÍA DE TRAJANO*	SANTIAGO POSTEGUILLO
19.	EL PRINCIPITO	ANTOINE DE SAINT-EXUPÉRY
20.	ORIGEN	DAN BROWN

*Agrupados todos los libros de las distintas sagas o series

**AUTORES MÁS LEÍDOS**

Autor más leído	
1.	DOLORES REDONDO
2.	ILDEFONSO FALCONES
3.	KEN FOLLETT
4.	FERNANDO ARAMBURU
5.	CARLOS RUIZ ZAFÓN
6.	EVA GARCÍA SÁENZ DE URTURI
7.	ARTURO PÉREZ-REVERTE
8.	MARÍA DUEÑAS
9.	JULIA NAVARRO
10.	SANTIAGO POSTEGUILLO

**Libros más leídos por niños de 10 a 13 años**

	Título	Autor
1.	COLECCIÓN LOS FUTBOLÍSIMOS*	Roberto Santiago
2.	SERIE HARRY POTTER*	J. K. Rowling
3.	SERIE DIARIO DE GREG*	Jeff Kinney
4.	SERIE GERONIMO STILTON*	Elisabetta Dami
5.	SERIE LOS DIARIOS DE NIKKI*	Rachel Renee Rusell

CONECTA.

Paseo de la Castellana 167
(entrada por Rosario Pino 1)
28046, Madrid



(+34) 91 155 96 76
conectarc@conectarc.com
www.conectarc.com

