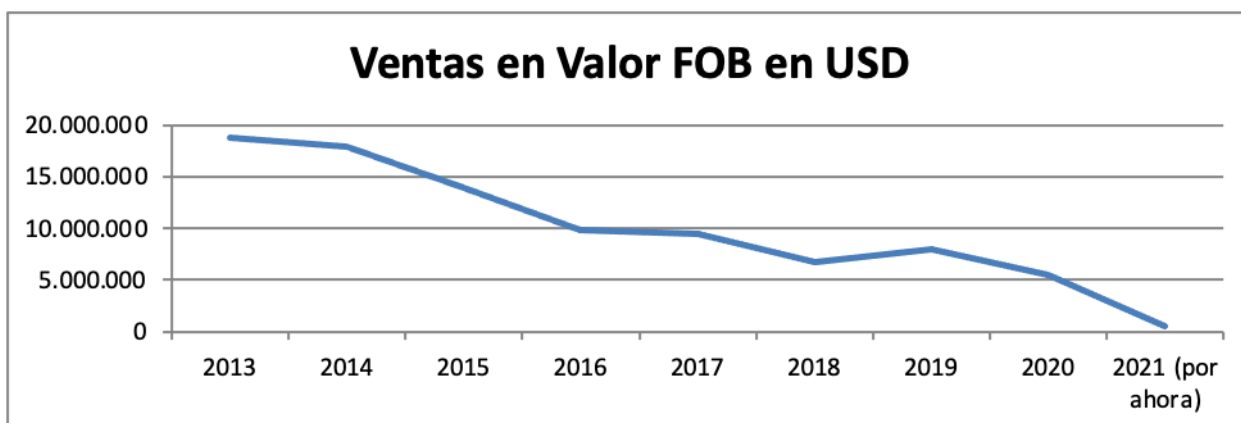


DATOS DE LAS IMPORTACIONES DE LIBROS ESPAÑOLES CON LAS SIGUIENTES PARTIDAS ARANCELARIAS:

FUENTE: Aliceweb → COMEX STAT <http://comexstat.mdic.gov.br/es/home>

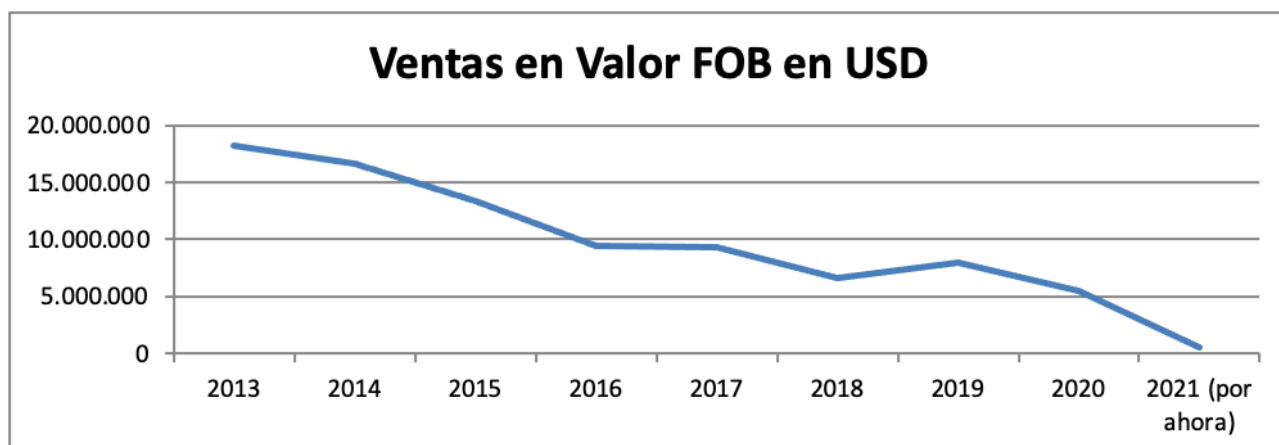
4901 - Libros, folletos e impresos similares, incluso en hojas sueltas

| Años | Valor FOB en US\$ | Peso neto |
|-------------------------|--------------------------|------------------|
| 2013 | 18.837.017 | 2.472.227 |
| 2014 | 17.885.189 | 2.125.982 |
| 2015 | 13.936.880 | 2.340.769 |
| 2016 | 9.848.991 | 1.429.184 |
| 2017 | 9.406.395 | 1.171.491 |
| 2018 | 6.702.452 | 714.732 |
| 2019 | 8.025.409 | 783.918 |
| 2020 | 5.449.296 | 550.303 |
| 2021 (por ahora) | 481.836 | 34.114 |



490199 - Libros, folletos e impresos símil

| Años | Valor FOB en US\$ | Peso neto |
|------------------|-------------------|-----------|
| 2013 | 18.207.784 | 2.395.243 |
| 2014 | 16.613.080 | 1.817.436 |
| 2015 | 13.324.203 | 2.167.892 |
| 2016 | 9.463.093 | 1.333.698 |
| 2017 | 9.286.075 | 1.127.627 |
| 2018 | 6.664.643 | 700.319 |
| 2019 | 8.012.217 | 783.474 |
| 2020 | 5.492.150 | 549.288 |
| 2021 (por ahora) | 481.442 | 34.049 |



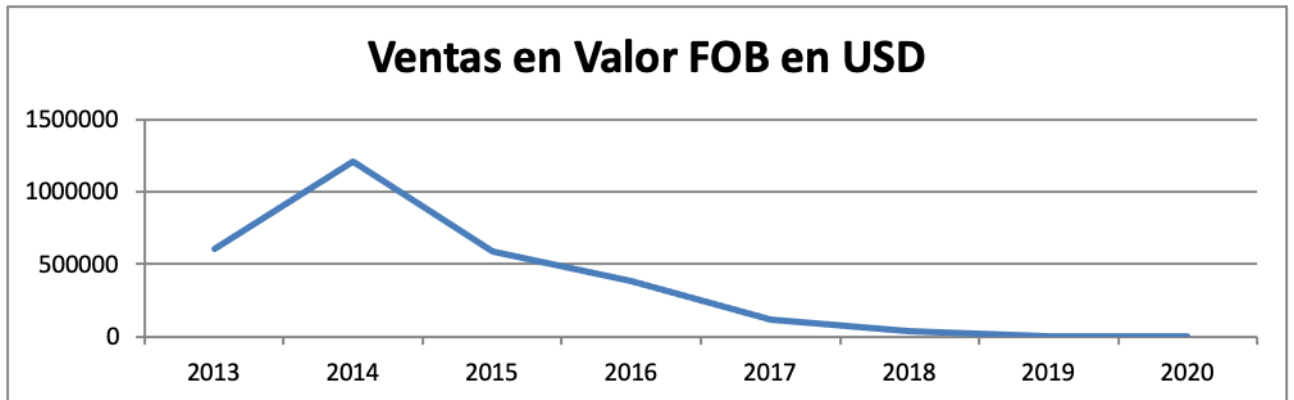
490191 - Diccionarios y enciclopedias, incluso en fascículos

| Años | Valor FOB en US\$ | Peso neto |
|------|-------------------|-----------|
| 2013 | 603779 | 75260 |
| 2014 | 1210616 | 287272 |
| 2015 | 588622 | 170841 |
| 2016 | 382595 | 95310 |
| 2017 | 119084 | 43422 |
| 2018 | 36341 | 14369 |
| 2019 | 5711 | 66 |
| 2020 | 1.160 | 30 |

2021 (por ahora)

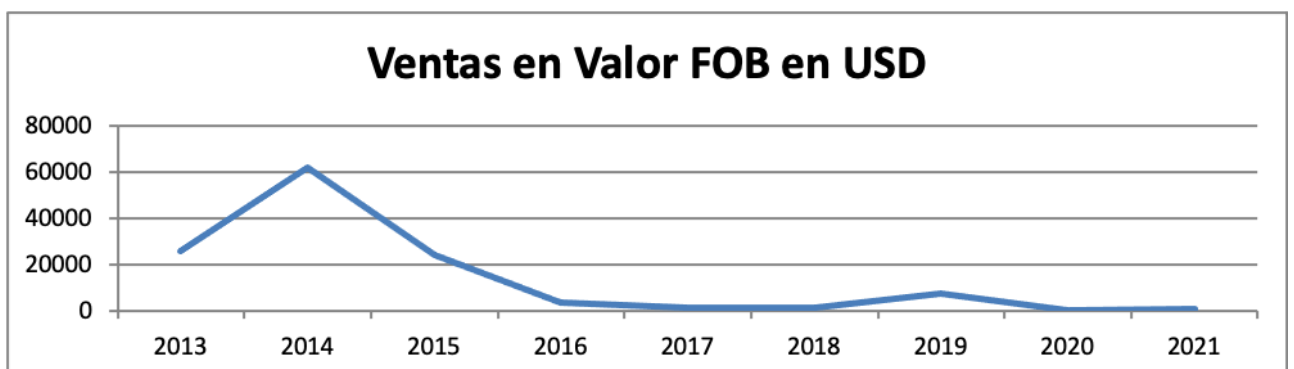
-

-



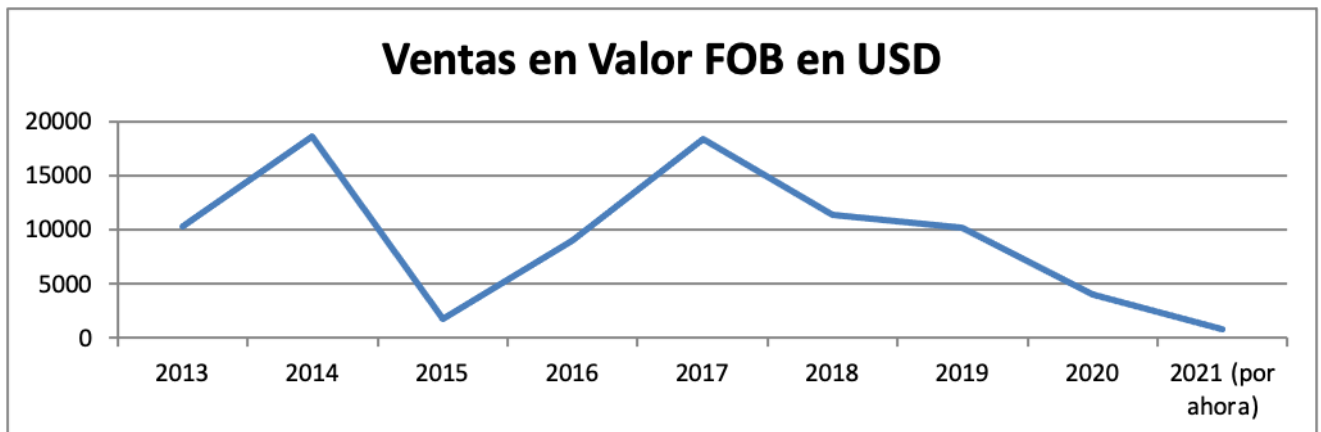
490110 - Libros, folletos e impresos simil., en hojas sueltas, incl. Plegadas (exc. Publicaciones periódicas impresas, así como las publicaciones consagradas esencialmente a la publicidad).

| Años | Valor FOB en US\$ | Peso neto |
|------|-------------------|-----------|
| 2013 | 25454 | 1724 |
| 2014 | 61493 | 21274 |
| 2015 | 24055 | 2036 |
| 2016 | 3303 | 176 |
| 2017 | 1236 | 442 |
| 2018 | 1468 | 44 |
| 2019 | 7481 | 378 |
| 2020 | 45,986 | 985 |
| 2021 | 384 | 93 |



En Brasil, la subpartida **852329** corresponde con **soportes magnéticos para el registro del sonido o para registros similares (excluyendo tarjetas con banda magnética incorporada y productos del capítulo 37)**.

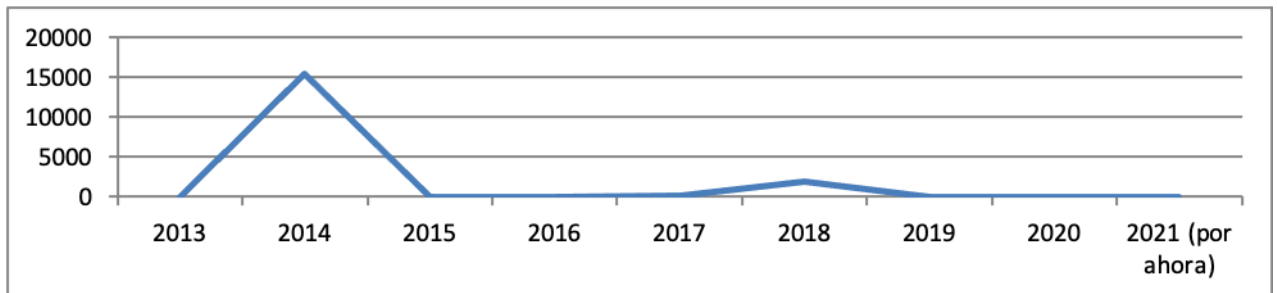
| Años | Valor FOB en US\$ | Peso neto |
|------------------|-------------------|-----------|
| 2013 | 10300 | 1469 |
| 2014 | 18578 | 428 |
| 2015 | 1738 | 157 |
| 2016 | 8999 | 173 |
| 2017 | 18310 | 302 |
| 2018 | 11334 | 423 |
| 2019 | 10229 | 68 |
| 2020 | 4.034 | 76 |
| 2021 (por ahora) | 839 | 11 |



En Brasil, **85232990** – Otros discos, cintas, sopor.p/ grab. de sonido, sin grabar.

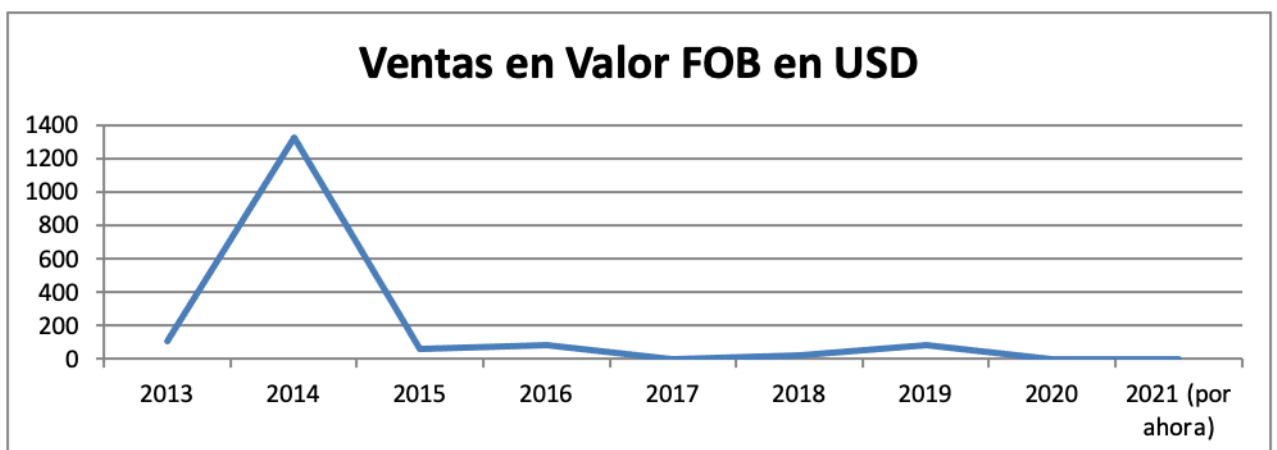
| Años | Valor FOB en US\$ | Peso neto |
|------|-------------------|-----------|
| 2013 | N/D | N/D |
| 2014 | 15476 | 206 |
| 2015 | N/D | N/D |
| 2016 | N/D | N/D |
| 2017 | 82 | 8 |
| 2018 | 1899 | N/D |
| 2019 | N/D | N/D |
| 2020 | N/D | N/D |

| | | |
|------------------|-----|-----|
| 2021 (por ahora) | N/D | N/D |
|------------------|-----|-----|



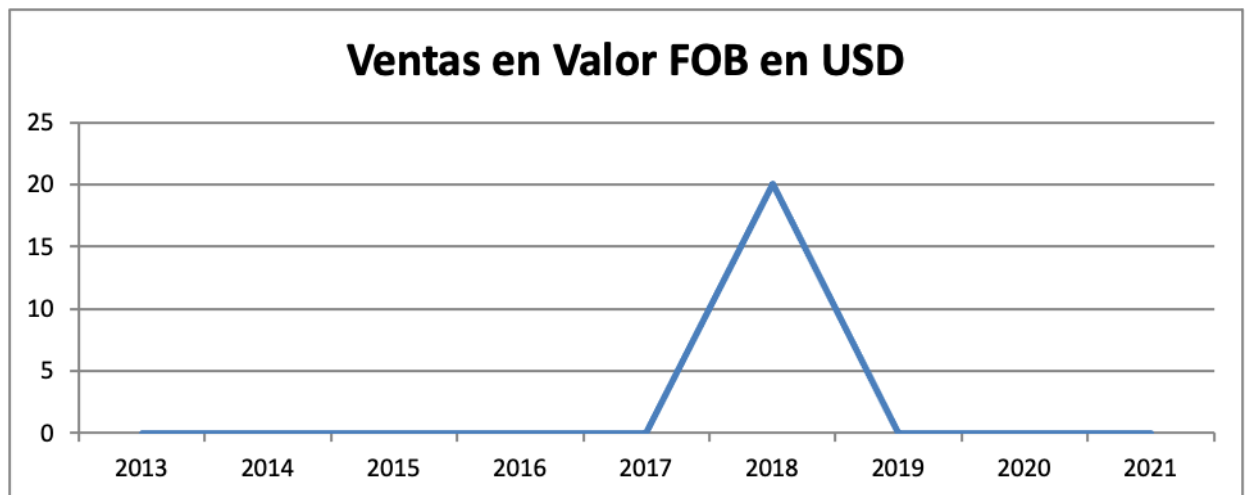
De acuerdo con COMEX STAT, en la subpartida **852341 – los demás discos de lectura por láser**, se encuentran los siguientes datos:

| Años | Valor FOB en US\$ | Peso neto |
|------------------|-------------------|-----------|
| 2013 | 103 | 5 |
| 2014 | 1323 | 1 |
| 2015 | 63 | 2 |
| 2016 | 86 | 2 |
| 2017 | N/D | N/D |
| 2018 | 20 | 3 |
| 2019 | 85 | 4 |
| 2020 | N/D | N/D |
| 2021 (por ahora) | N/D | N/D |



En cuanto a las importaciones del código, **85234110 – Discos de lectura por rayo láser, sólo una grabación** (en Brasil):

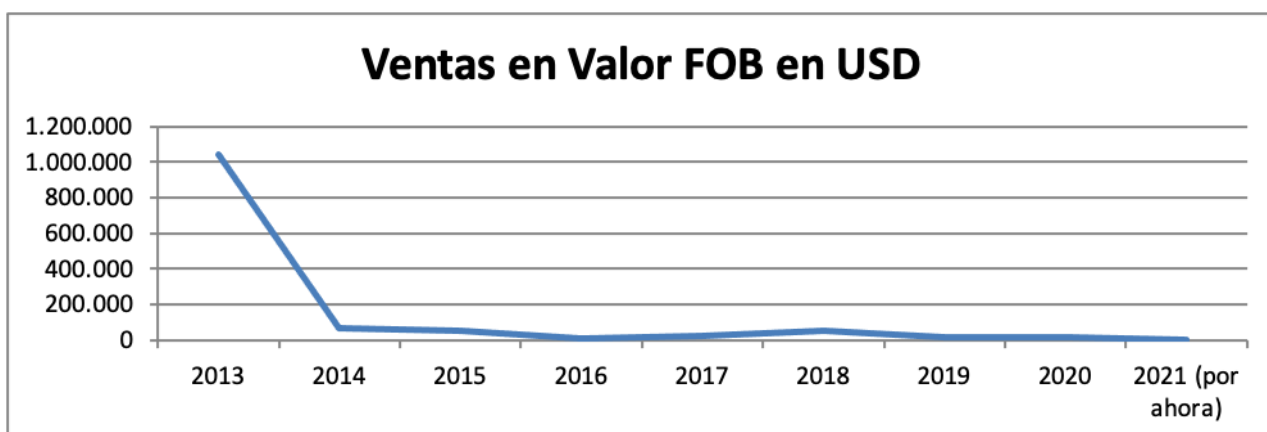
| Años | Valor FOB en US\$ | Peso neto |
|------|-------------------|-----------|
| 2013 | N/D | N/D |
| 2014 | N/D | N/D |
| 2015 | N/D | N/D |
| 2016 | N/D | N/D |
| 2017 | N/D | N/D |
| 2018 | 20 | 3 |
| 2019 | N/D | N/D |
| 2020 | N/D | N/D |
| 2021 | N/D | N/D |



En Brasil, **según los datos del COMESTAT** el código **85234130** no tiene registrada ninguna importación procedente de España de este tipo de producto.

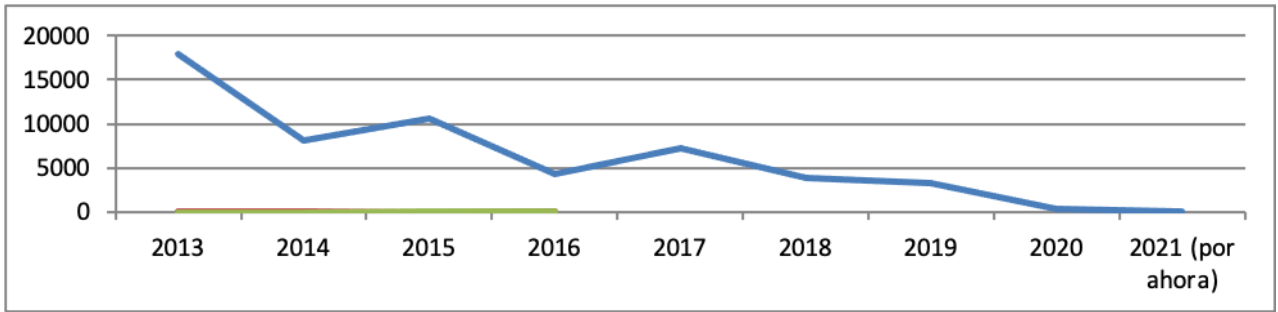
El Código **852349** – **otros discos de lectura**, registra según la fuente brasileña utilizada los siguientes datos:

| Años | Valor FOB en US\$ | Peso neto |
|------------------|-------------------|-----------|
| 2013 | 1.043.139 | 92976 |
| 2014 | 67.664 | 78 |
| 2015 | 54120 | 366 |
| 2016 | 8091 | 118 |
| 2017 | 22495 | 143 |
| 2018 | 51075 | 157 |
| 2019 | 15044 | 4 |
| 2020 | 17.662 | 116 |
| 2021 (por ahora) | 325 | 0 |



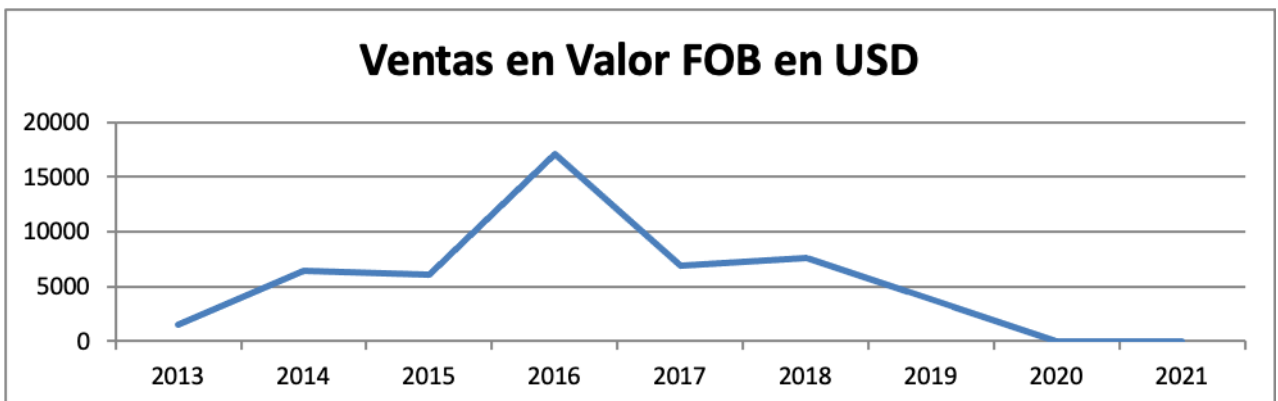
Según COMEX STAT, **85234910** – **Discos de lectura laser solo para reproducción del sonido**

| Años | Valor FOB en US\$ | Peso neto |
|------------------|-------------------|-----------|
| 2013 | 17963 | 49280 |
| 2014 | 8147 | 38610 |
| 2015 | 10575 | 48469 |
| 2016 | 4244 | 14130 |
| 2017 | 7266 | 34658 |
| 2018 | 3889 | 16686 |
| 2019 | 3266 | 234 |
| 2020 | 336 | 25 |
| 2021 (por ahora) | N/D | N/D |



85234920 – Discos para lectura que no sea de sonido o imagen.

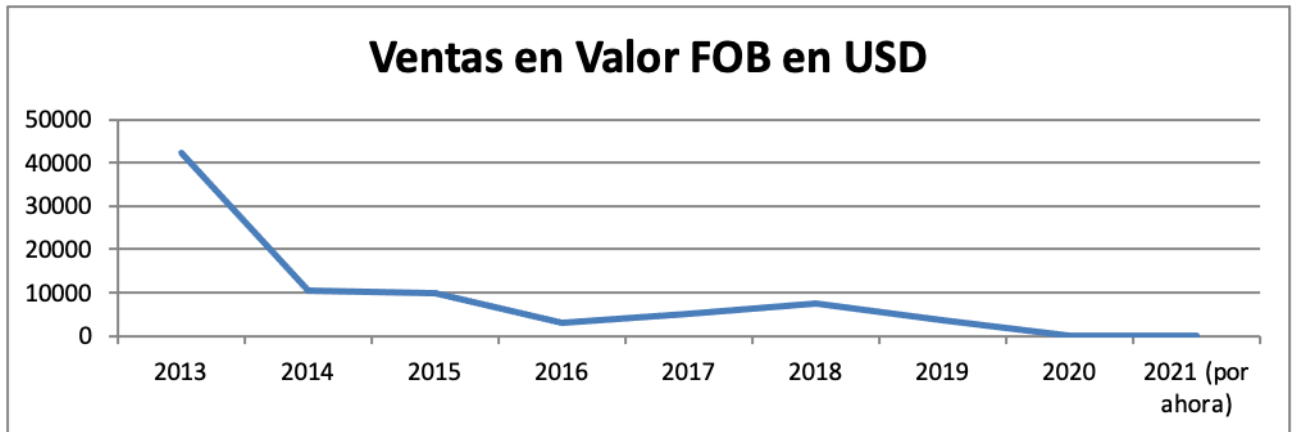
| Años | Valor FOB en US\$ | Peso neto |
|------|-------------------|-----------|
| 2013 | 1547 | 752 |
| 2014 | 6384 | 7 |
| 2015 | 6053 | 6 |
| 2016 | 17082 | 9 |
| 2017 | 6869 | 12 |
| 2018 | 7645 | 26 |
| 2019 | 3865 | N/D |
| 2020 | N/D | N/D |
| 2021 | N/D | N/D |



En Brasil, **según los datos del COMESTAT** el código 852351 dispositivos de almacenamiento permanente de datos a base de semiconductores no tiene registrada ninguna importación procedente de España de este tipo de producto.

85235110 – Tarjetas de memoria

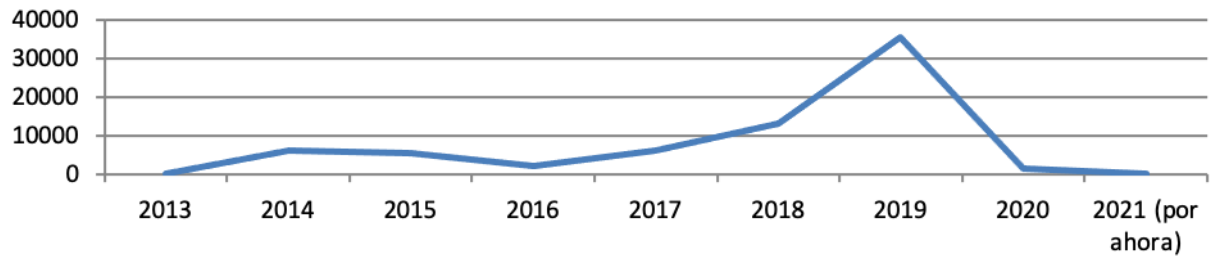
| Años | Valor FOB en US\$ | Peso neto |
|------------------|-------------------|-----------|
| 2013 | 42270 | 312 |
| 2014 | 10589 | 18 |
| 2015 | 9956 | 15 |
| 2016 | 3112 | 42 |
| 2017 | 5138 | 25 |
| 2018 | 7422 | 13 |
| 2019 | 3561 | 47 |
| 2020 | 117 | 0 |
| 2021 (por ahora) | N/D | N/D |



85235190 – otros dispositivos de almacenamiento no volátil de datos

| Años | Valor FOB en US\$ | Peso neto |
|------------------|-------------------|-----------|
| 2013 | 1 | 1172 |
| 2014 | 5961 | 653 |
| 2015 | 5498 | 97 |
| 2016 | 2025 | 110 |
| 2017 | 6219 | 497 |
| 2018 | 13096 | 7608 |
| 2019 | 35526 | 143 |
| 2020 | 1522 | 1 |
| 2021 (por ahora) | N/D | N/D |

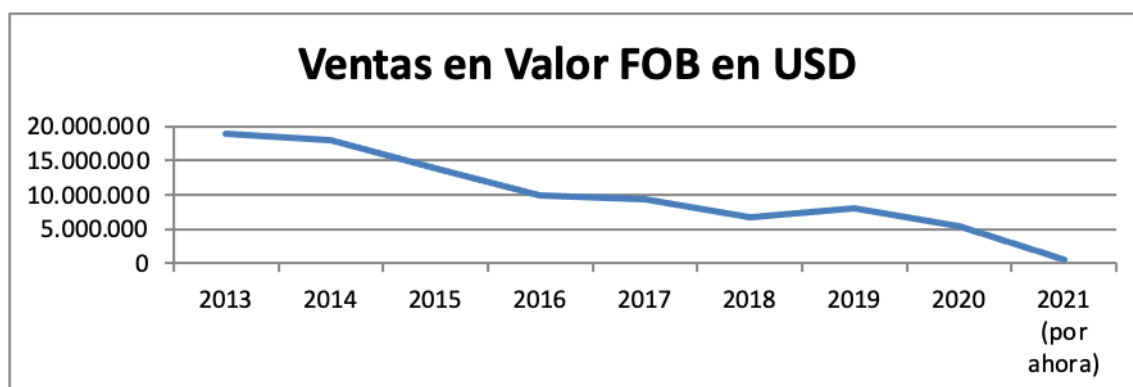
Ventas en Valor FOB en USD



CONCLUSIÓN Y PERSPECTIVAS PARA EL SECTOR EDITORIAL EN BRASIL

La venta de libros en Brasil no es fácil, ya sea por razones económicas o culturales. Tras la crisis de 2015 ahora llega la crisis del coronavirus que nos presenta un escenario incierto para el sector editorial español en Brasil en el año 2021.

Con relación a las importaciones de libros españoles, como se puede ver en la gráfica siguiente, la crisis económica que vivió el país en 2015 afectó también al sector editorial brasileño. La importación de libros cayó casi un 34,32% en 2016. A partir de 2016 las importaciones de libros han disminuido de manera constante. A pesar de que las personas hayan permanecido más tiempo en casa, el consumo de libros españoles importados ha seguido con esta tendencia descendente. El volumen total del valor de las ventas de la partida 4901 (la general para libros) descendió un 32,1% entre 2019 y 2020 y parece que seguirá así para 2021.



El descenso en ventas no acontece exclusivamente con la venta de libros. El resto de las subpartidas analizadas (discos de memoria de diversa índole, discos de lectura, tarjetas de memoria, dispositivos de almacenamiento no volátil etc.) también han sufrido fuertes descensos en los últimos años.

En cuanto al mercado brasileño, según SNEL (Sindicato Nacional dos Editores de Livros) la variación del volumen de ventas de libros en Brasil aumentó un 7,60% entre 2019 y 2020, además, el valor total de las ventas fue de R\$197.809.803, un 4,98% más que en 2019. A pesar del aumento del volumen y del valor de las ventas, el precio medio pasó de R\$40,71 a R\$ 39,72, es decir, el precio medio bajó un 2,43%. Podemos observar que, como confirmaba el *Jornal do Comércio*, “los brasileños compran más libros durante la pandemia”.¹

Los géneros más importantes son No ficción 26,40% (28% en 2019), infantil, juvenil y educacional 19,89% (20,38% en 2019), ficción 24,93% (21,79 en 2019) y no ficción especialista 28,77% (29,83% en 2019). La ficción es el género que más crece con un 3,14%. Los otros 3 géneros destacados han descendido un 0,49% en el caso del infantil, juvenil y educacional, un 1,60% en la no ficción y un 1,05% en la ficción no especialista.

¹ https://www.jornaldocomercio.com/_conteudo/economia/2020/10/763520-brasileiros-compraram-mais-livros-na-pandemia-mas-pequenas-livrarias-e-novo-tributo-preocupam.html#:~:text=Foram%20comercializados%20at%C3%A9%20agora%209,o%20mercado%20de%20e%2Dbooks.

La tendencia es clara: menos libros físicos y más en formatos digitales. Según el presidente del SNEL, Marcos da Veiga Pereira, las ventas digitales aumentaron un 60% en 2020 en comparación con 2019, debido mayoritariamente, a las contingencias logísticas de la pandemia y al aumento de consumidores que prefieren leer en formatos digitales.

Además, el hecho de que se hayan cancelado las dos grandes ferias de libros bienales del país, las de São Paulo y Río de Janeiro, ha abierto la puerta a nuevas formas de ferias de libros digitales, de entre las que destaca la de Porto Alegre.

La pandemia COVID-19 ha aumentado los cambios del sector ya estaban ocurriendo. Las tiendas cerradas (100 días en 2020), las limitaciones a la movilidad, las reticencias de los ciudadanos a salir a sitios públicos etc. han ahondado en la innegable tendencia negativa de las compras de libros y otros productos de contenido cultural en las tiendas físicas. Esta propensión, evidente antes del comienzo de la pandemia, se ha incrementado desde el comienzo de esta. Los mayores afectados por estos cambios son, indudablemente, las pequeñas librerías.

Otra gran amenaza al sector es exógena al propio mercado. La propuesta de reforma tributaria llevada al Congreso Nacional por el actual gobierno brasileño ha incluido los libros en el apartado de Contribución sobre Bienes y Servicios (CBS), nuevo impuesto creado sustituyendo a las contribuciones para el Financiamiento de la Seguridad Social (Cofins) y los programas de Integración Social y de Formación del Patrimonio del Servidor Público (PIS/Pasep). Además, contempla el fin de la inmunidad tributaria para el papel usado para imprimir libros y periódicos.

Las mudanzas en los mercados son siempre un riesgo y una amenaza para las empresas existentes en el mercado. Pero a la vez suponen una oportunidad y una posibilidad de crecimiento para aquellas empresas que estén preparadas y se adapten de la forma más eficiente a las nuevas corrientes.

Una interesante oportunidad para las empresas editoriales puede encontrarse en la cooperación con los mecanismos de exportación e internacionalización públicos, mecanismos de ayuda para la pandemia etc.

Por ejemplo, el gobierno brasileño ha reaccionado a la crisis del coronavirus ofreciendo una ayuda bajo el nombre de *Auxílio Emergencial do Governo Federal*, consistente en una ayuda de hasta 600 reales para los trabajadores independientes e informes y los pequeños emprendedores del sector cultural. Esta ayuda, está pensada más en ayudar a los trabajadores que a la industria editorial.

En conclusión, a pesar de que el mercado brasileño de libros haya aumentado durante la pandemia, la exportación de libros desde España continua con su trayectoria descendente, debido, entre otras razones, al aumento del consumo digital y al descenso del precio de los libros. Esta caída no es nueva, los datos analizados en los últimos 8 años confirman la tendencia. Los exportadores españoles deben entender la nueva situación y buscar soluciones novedades para poder sobrevivir en el nuevo ecosistema del mercado editorial brasileño.